

The background features a collage of sports-related images and data visualizations. On the left, there's a silhouette of a runner in a dark blue color. The top left corner shows a stadium scene with a line graph overlaying it, displaying a 21% increase. Below that, a soccer field is visible with the text '79th minute'. The bottom right corner shows a soccer match in progress with various data points like 64.0, 57.7, 50.1, 43.2, 38.2, and 26.5, along with a network diagram. The overall color palette is dominated by light blue and white, with dark blue accents for the runner and some data elements.

opta

San Lorenzo

Melgar

CONMEBOL Libertadores
Fase de grupos
Fecha 4

1. Opta Facts	3
2. Estadísticas totales de los jugadores de San Lorenzo	3
3. Historial ante equipos de Perú en CONMEBOL Libertadores	4
4. Estadísticas de San Lorenzo en CONMEBOL Libertadores 2019.....	5
5. Estadísticas de Melgar en CONMEBOL Libertadores 2019	6
6. Tabla de posiciones	7
7. San Lorenzo - Resultados y fixture	8
8. Último partido - San Lorenzo.....	8
9. Melgar - Resultados y fixture.....	9
10. Último partido - Melgar	9
11. San Lorenzo - Estadísticas de los jugadores	10
12. Melgar - Estadísticas de los jugadores	11
13. San Lorenzo - Estadísticas en ataque.....	12
14. Melgar - Estadísticas en ataque	12
15. San Lorenzo - Goles por jugador	13
16. Melgar - Goles por jugador	13
17. Estadísticas generales - Extendidas	14
18. Goles convertidos - Cuándo.....	15
19. Goles recibidos - Cuándo	15
20. Goles convertidos - Cómo.....	15
21. Goles recibidos - Cómo	15
22. Goles convertidos - Dónde.....	15
23. Goles recibidos - Dónde	15
24. Remontadas.....	16
25. Resultados tras convertir el primer gol	17
26. Resultados tras recibir el primer gol.....	18
27. Precisión de remates	19
28. Conversión de remates.....	20
29. Goles convertidos de pelota quieta	21
30. Goles recibidos de pelota quieta.....	22
31. Pases (excluyendo centros)	23
32. Pases - Campo rival (excluyendo centros).....	24
33. Posesión de balón.....	25
34. Duelos	26
35. Defensa - Remates en contra	27
36. Defensa - Arco en cero	28
37. Registro disciplinario.....	29
38. Información de los árbitros	30
39. Top 20 jugadores - Goles.....	31
40. Top 20 jugadores - Goles y asistencias.....	31
41. Top 20 jugadores - Asistencias y chances creadas.....	32
42. Top 20 jugadores - Remates.....	32
43. Top 20 jugadores - Duelos individuales	33
44. Top 20 jugadores - Pases (campo rival)	33
45. Arqueros - Atajadas / Tiros.....	34
46. Penales - San Lorenzo	35
47. Penales - Melgar	35
48. Penales en contra - San Lorenzo	35
49. Penales en contra - Melgar	35

1. Opta Facts



San Lorenzo - Melgar



- San Lorenzo y Melgar se enfrentaron una sola vez en CONMEBOL Libertadores, el pasado 5 de marzo en Arequipa, y empataron sin goles.
- San Lorenzo ha ganado sus dos partidos como local ante equipos de Perú en CONMEBOL Libertadores; ambos fueron ante Universitario, 3-0 en 2000 y 2-0 en 2009.
- La única visita de Melgar a Argentina por CONMEBOL Libertadores fue en abril de 2017, cuando perdió 2-4 contra River Plate.
- San Lorenzo es uno de los dos equipos que aún no han recibido ningún gol en la CONMEBOL Libertadores 2019 (el otro es Cruzeiro); sus rivales han intentado 32 remates (siete al arco).
- Melgar ha disputado tres partidos como visitante en la CONMEBOL Libertadores 2019, en los que intentó 26 remates (siete al arco) y recibió 53 (16 a puerta).

2. Estadísticas totales de los jugadores de San Lorenzo

Jugador	Posición	Nacimiento	Ciudad	País	Altura	Partidos en San Lorenzo	Goles en San Lorenzo
Sebastián Torrico	Arquero	22/02/1980	Luján de Cuyo (Mendoza)	Argentina	1,83	173	0
Nicolás Blandi	Delantero	13/01/1990	Campana (Bs. As.)	Argentina	1,81	151	61
Gonzalo Rodríguez	Defensor	10/04/1984	Capital Federal	Argentina	1,82	102	7
Fernando Belluschi	Volante	10/09/1983	Los Quirquinchos (Santa Fe)	Argentina	1,73	99	15
Fabrizio Coloccini	Defensor	22/01/1982	Alta Gracia (Córdoba)	Argentina	1,84	77	3
Ruben Botta	Volante	31/01/1990	San Juan	Argentina	1,75	74	6
Marcos Senesi	Defensor	10/05/1997	Concordia (Entre Ríos)	Argentina	1,83	61	1
Nicolás Reniero	Delantero	18/03/1995	Villa Rosario (Entre Ríos)	Argentina	1,83	59	12
Gabriel Rojas	Defensor	22/06/1997	Almirante Brown (Bs. As.)	Argentina	1,72	59	0
Víctor Salazar	Defensor	26/05/1993	Tafí Viejo (Tucumán)	Argentina	1,75	40	0
Nahuel Barrios	Volante	07/05/1998	Dock Sud (Bs. As.)	Argentina	1,56	36	3
Ariel Rojas	Volante	16/01/1986	Garín (Bs. As)	Argentina	1,76	21	0
Pablo Mouche	Delantero	11/10/1987	San Martín (Bs. As.)	Argentina	1,77	20	1
Gerónimo Poblete	Volante	06/02/1997	Tunuyán (Mendoza)	Argentina	1,73	19	0
Adolfo Julián Gaich	Delantero	26/02/1999	Córdoba	Argentina	1,89	13	3
Elías Pereyra	Defensor	15/02/1999	La Matanza (Bs. As)	Argentina	1,72	12	0
Marcelo Herrera	Defensor	03/11/1998	Corrientes	Argentina	1,80	12	2
Héctor Fértoli	Delantero	03/12/1994	El Trébol (Santa Fe)	Argentina	1,74	12	0
Fernando Monetti	Arquero	21/02/1989	La Plata (Bs. As)	Argentina	1,84	10	0
Gonzalo Castellani	Volante	10/08/1987	Capital Federal	Argentina	1,83	10	0
Gianluca Ferrari	Defensor	30/06/1997	Rosario (Santa Fe)	Argentina	1,81	9	1
Raúl Loaiza	Volante	08/19/1994	Cartagena (Colombia)	Colombia	1,80	9	0
Manuel Insaurralde	Volante	31/01/1999	Formosa	Argentina	1,76	8	0
Damián Pérez	Defensor	22/12/1988	Lanús (Bs. As)	Argentina	1,68	8	0
Gino Peruzzi	Defensor	09/06/1992	Corral de Bustos (Córdoba)	Argentina	1,76	7	0
Román Martínez	Volante	27/03/1983	Morón (Bs. As)	Argentina	1,85	7	2
Gustavo Torres	Delantero	15/06/1996	La Cumbre (Colombia)	Colombia	1,81	6	0
Andrés Rentería	Delantero	06/03/1993	Medellín	Colombia	1,79	6	0
José Devecchi	Arquero	09/07/1995	Corrientes	Argentina	1,88	4	0
Juan Camilo Salazar	Volante	29/06/1997	Zarzal (Colombia)	Colombia	1,70	4	0
Alexander Díaz	Delantero	22/03/2000	9 de Julio (Bs. As)	Argentina	1,72	3	0
Jonás Acevedo	Volante	06/02/1997	Concarán (San Luis)	Argentina	1,72	2	0
Matías Palacios	Volante	01/05/2002	General Pico (La Pampa)	Argentina	1,68	1	0
José Vivanco	Defensor	22/02/1998	Capital Federal	Argentina	1,83	1	0
Rodrigo Tapia	Defensor	28/09/1994	Hipólito Yrigoyen (Salta)	Argentina	1,84	1	0
Santiago González	Delantero	25/07/1999	San Martín (Mendoza)	Argentina	1,69	0	0

3. Historial ante equipos de Perú en CONMEBOL Libertadores

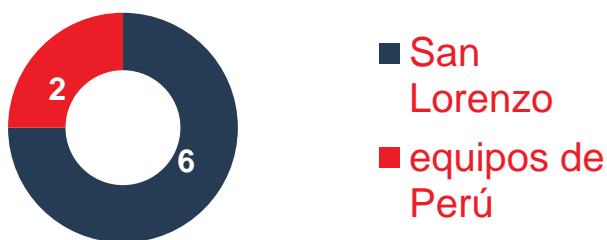
Historial



Historial de local



Goles anotados



4. Estadísticas de San Lorenzo en CONMEBOL Libertadores 2019



Partidos					
3	2	1	0	66.7	1
Partidos jugados	Partidos ganados	Partidos empatados	Partidos perdidos	% Partidos ganados	Posición en el grupo

Defensa			
0	0.0	3	0
Goles recibidos	Por partido	Partidos sin recibir goles	Penales concedidos

50	38	322	157	78	39
Quites	Quites con recuperación	Duelos	Duelos ganados	Duelos aéreos	Duelos aéreos ganados

Disciplina	Ataque
<div style="display: flex; justify-content: space-around;"> <div style="text-align: center;"> <p>36</p> <p>Faltas recibidas</p> </div> <div style="text-align: center;"> <p>48</p> <p>Faltas cometidas</p> </div> </div> <div style="display: flex; justify-content: space-around; margin-top: 10px;"> <div style="text-align: center;"> <p>7</p> <p>Tarjetas amarillas</p> </div> <div style="text-align: center;"> <p>0</p> <p>Tarjetas Rojas</p> </div> </div>	<div style="display: flex; justify-content: space-between; align-items: flex-start;"> <div style="width: 45%;"> <p>22</p> <p>Remates totales (excluyendo bloqueados)</p> <p>7</p> <p>Remates al arco</p> <p>2</p> <p>Goles anotados</p> </div> <div style="width: 45%; text-align: center;"> <p>9.1</p> <p>% Tasa de conversión</p> </div> </div> <div style="text-align: right; margin-top: 10px;"> <p>135.0</p> <p>Minutos por gol</p> </div>
	<div style="display: flex; justify-content: space-around; margin-top: 10px;"> <div style="text-align: center;"> <p>0</p> <p>Pie Izquierdo</p> </div> <div style="text-align: center;"> <p>2</p> <p>Pie Derecho</p> </div> <div style="text-align: center;"> <p>0</p> <p>Cabeza</p> </div> <div style="text-align: center;"> <p>0</p> <p>Otro</p> </div> </div> <div style="display: flex; justify-content: space-around; margin-top: 10px;"> <div style="text-align: center;"> <p>0</p> <p>Goles anotados de penal</p> </div> <div style="text-align: center;"> <p>1</p> <p>Goles dentro del área</p> </div> </div> <div style="display: flex; justify-content: space-around; margin-top: 10px;"> <div style="text-align: center;"> <p>0</p> <p>Penales fallados</p> </div> <div style="text-align: center;"> <p>1</p> <p>Goles fuera del área</p> </div> <div style="text-align: center;"> <p>0</p> <p>Goles de tiro libre indirecto</p> </div> </div>

5. Estadísticas de Melgar en CONMEBOL Libertadores 2019



Partidos					
7	3	2	2	42.9	3
Partidos jugados	Partidos ganados	Partidos empatados	Partidos perdidos	% Partidos ganados	Posición en el grupo

Defensa			
5	0.7	5	1
Goles recibidos	Por partido	Partidos sin recibir goles	Penales concedidos

131	80	729	379	203	97
Quites	Quites con recuperación	Duelos	Duelos ganados	Duelos aéreos	Duelos aéreos ganados

Disciplina	Ataque
<div style="display: flex; justify-content: space-around;"> <div style="text-align: center;"> <p>97 Faltas recibidas</p> </div> <div style="text-align: center;"> <p>92 Faltas cometidas</p> </div> </div> <div style="display: flex; justify-content: space-around; margin-top: 10px;"> <div style="text-align: center;"> <p>17 Tarjetas amarillas</p> </div> <div style="text-align: center;"> <p>1 Tarjetas Rojas</p> </div> </div>	<div style="display: flex; justify-content: space-between; align-items: flex-start;"> <div style="width: 45%;"> <p>61</p> <p>Remates totales (excluyendo bloqueados)</p> <p>23</p> <p>Remates al arco</p> <p>5</p> <p>Goles anotados</p> </div> <div style="width: 45%; text-align: center;"> <p>8.2 % Tasa de conversión</p> </div> </div> <div style="text-align: right; margin-top: 10px;"> <p>126.0 Minutos por gol</p> </div>
	<div style="display: flex; justify-content: space-around; align-items: center;"> <div style="text-align: center;"> <p>1</p> <p>Pie Izquierdo</p> </div> <div style="text-align: center;"> <p>3</p> <p>Pie Derecho</p> </div> <div style="text-align: center;"> <p>1</p> <p>Cabeza</p> </div> <div style="text-align: center;"> <p>0</p> <p>Otro</p> </div> </div>
	<div style="display: flex; justify-content: space-around; align-items: center;"> <div style="text-align: center;"> <p>0</p> <p>Goles anotados de penal</p> </div> <div style="text-align: center;"> <p>3</p> <p>Goles dentro del área</p> </div> </div> <div style="display: flex; justify-content: space-around; align-items: center; margin-top: 10px;"> <div style="text-align: center;"> <p>0</p> <p>Penales fallados</p> </div> <div style="text-align: center;"> <p>2</p> <p>Goles fuera del área</p> </div> <div style="text-align: center;"> <p>0</p> <p>Goles de tiro libre indirecto</p> </div> </div>

6. Tabla de posiciones

Group A		Partidos	V	E	D	Goles	Diferencia	Puntos
1	Internacional	3	2	1	0	5:2	3	7
2	Palestino	3	1	1	1	3:1	2	4
3	River Plate	3	0	3	0	3:3	0	3
4	Alianza Lima	3	0	1	2	1:6	-5	1
Group B		Partidos	V	E	D	Goles	Diferencia	Puntos
1	Cruzeiro	3	3	0	0	4:0	4	9
2	Deportivo Lara	3	1	1	1	2:3	-1	4
3	Emelec	3	0	2	1	0:1	-1	2
4	Huracán	3	0	1	2	1:3	-2	1
Group C		Partidos	V	E	D	Goles	Diferencia	Puntos
1	Olimpia	3	1	2	0	4:1	3	5
2	Universidad de Concepción	3	1	2	0	6:5	1	5
3	Godoy Cruz	3	0	3	0	1:1	0	3
4	Sporting Cristal	3	0	1	2	5:9	-4	1
Group D		Partidos	V	E	D	Goles	Diferencia	Puntos
1	Peñarol	3	2	0	1	5:2	3	6
2	Flamengo	3	2	0	1	4:2	2	6
3	LDU Quito	3	1	1	1	6:6	0	4
4	Club San José	3	0	1	2	3:8	-5	1
Group E		Partidos	V	E	D	Goles	Diferencia	Puntos
1	Cerro Porteño	3	3	0	0	4:1	3	9
2	Nacional	3	2	0	1	2:1	1	6
3	Atlético Mineiro	3	1	0	2	3:4	-1	3
4	Zamora FC	3	0	0	3	3:6	-3	0
Group F		Partidos	V	E	D	Goles	Diferencia	Puntos
1	San Lorenzo	3	2	1	0	2:0	2	7
2	Palmeiras	3	2	0	1	5:1	4	6
3	Melgar	3	1	1	1	1:3	-2	4
4	Junior	3	0	0	3	0:4	-4	0
Group G		Partidos	V	E	D	Goles	Diferencia	Puntos
1	Athletico Paranaense	3	2	0	1	7:1	6	6
2	Boca Juniors	3	1	1	1	3:3	0	4
3	Deportes Tolima	3	1	1	1	3:5	-2	4
4	Jorge Wilstermann	3	0	2	1	2:6	-4	2
Group H		Partidos	V	E	D	Goles	Diferencia	Puntos
1	Libertad	3	3	0	0	7:1	6	9
2	Universidad Católica	3	2	0	1	4:5	-1	6
3	Grêmio	3	0	1	2	1:3	-2	1
4	Rosario Central	3	0	1	2	2:5	-3	1

7. San Lorenzo - Resultados y fixture

Fecha	Rivales	Resultado final	Autores de los goles
2019-03-05	Melgar V	0-0	
2019-03-13	Junior L	1-0	Román Martínez 78.
2019-04-02	Palmeiras L	1-0	Herrera 51.
2019-04-10	Melgar L	-	
2019-04-26	Junior V	-	
2019-05-09	Palmeiras V	-	

8. Último partido - San Lorenzo

CONMEBOL Libertadores Jornada 9

Fecha: 2019-04-02

San Lorenzo - Palmeiras 1-0 (0-0)

Formación Titular				Banco de suplentes
<p style="text-align: center;">9 </p> <p style="text-align: center;">N. Blandi 86'</p> <p>15 N. Reniero 8 G. Castellani 45+1' 18 Román Martínez 7 J. Salazar 77'</p> <p style="text-align: center;">30 R. Loaiza</p> <p>29 Víctor Salazar 62' 6 M. Senesi 22 F. Coloccini 24 M. Herrera 52'</p> <p style="text-align: center;">1 </p> <p style="text-align: center;">F. Monetti</p>				<p>12 S. Torrico </p> <p>2 G. Rodríguez</p> <p>3 D. Pérez 62'</p> <p>4 G. Peruzzi</p> <p>5 Ariel Rojas</p> <p>11 A. Rentería</p> <p>16 G. Ferrari</p> <p>17 G. Poblete 86'</p> <p>19 R. Botta</p> <p>20 G. Torres</p> <p>26 H. Fértoli</p> <p>28 N. Barrios 77'</p>
				Goles
				1-0 (51.) M. Herrera (asistencia Román Martínez)

9. Melgar - Resultados y fixture

Fecha	Rivales	Resultado final	Autores de los goles
2019-02-05	Universidad de Chile L	1-0	Arias 54.
2019-02-13	Universidad de Chile V	0-0	
2019-02-20	Caracas FC L	2-0	Romero 35. Arakaki 51.
2019-02-27	Caracas FC V	1-2	Cuesta 89.
2019-03-05	San Lorenzo L	0-0	
2019-03-12	Palmeiras V	0-3	
2019-04-03	Junior L	1-0	Carmona 72.
2019-04-10	San Lorenzo V	-	
2019-04-26	Palmeiras L	-	
2019-05-09	Junior V	-	

10. Último partido - Melgar

CONMEBOL Libertadores Jornada 9

Fecha: 2019-04-03

Melgar - Junior 1-0 (0-0)

Formación Titular				Banco de suplentes
<p style="text-align: center;">9 </p> <p style="text-align: center;">B. Cuesta 23'</p> <p style="text-align: center;">30 22 19 17</p> <p>Alexi Gómez Joel Sánchez A. Arias H. Arakaki</p> <p> 81' 90' 29' 60'</p> <p style="text-align: center;">4</p> <p style="text-align: center;">Á. Romero</p> <p style="text-align: center;">24 5 3 25</p> <p>C. Neyra D. Villalba J. Narváez G. Carmona</p> <p style="text-align: center;">12 </p> <p style="text-align: center;">C. Cáceda</p>				<p>1 Á. Campos </p> <p>6 P. Fuentes</p> <p>7 G. Guerrero</p> <p>11 J. Vidales 60'</p> <p>13 L. Mifflin 90'</p> <p>14 C. Díez</p> <p>16 L. Iberico</p> <p>18 J. Posito</p> <p>23 N. Freitas</p> <p>26 C. Ramos 81'</p>
Goles				
1-0 (72.) G. Carmona (asistencia Alexi Gómez)				

11. San Lorenzo - Estadísticas de los jugadores

#	Nombre	Partidos	Minutos Jugados	Goles	Remates totales (al arco)	Asistencias	Toques	Pases Intentados	Precisión de pases (excluyendo centros y córners)	Centros intentados	Duelos individuales	% Duelos	Despejes	Quites	Offsides	Faltas Cometidas / Recibidas	Tarjetas Amarillas / Rojas
Arqueros																	
1	Monetti	3	270	0	0(0)	0	109	84	69.0%	0	1	100.0%	3	0.0%	0	0/1	1/0
Defensores																	
0	Pérez	3	208	0	0(0)	0	123	78	79.5%	4	18	50.0%	5	60.0%	0	5/2	0/0
6	Senesi	3	270	0	0(0)	0	203	169	84.6%	1	29	55.2%	9	57.1%	0	5/0	1/0
29	Víctor Salazar	3	242	0	0(0)	0	157	79	84.8%	4	31	48.4%	6	87.5%	0	6/2	1/0
32	Coloccini	3	270	0	0(0)	0	202	168	86.3%	0	16	81.3%	15	100.0%	0	1/1	0/0
42	Herrera	2	98	1	1(1)	0	56	37	81.1%	4	6	50.0%	4	100.0%	0	1/0	1/0
Mediocampistas																	
0	Román Martínez	3	270	1	4(1)	1	231	175	80.6%	1	43	48.8%	5	50.0%	1	9/7	0/0
8	Castellani	2	180	0	1(0)	0	130	98	80.6%	0	28	50.0%	0	83.3%	0	3/3	1/0
16	Belluschi	1	45	0	2(1)	0	35	26	80.8%	0	3	66.7%	0	100.0%	0	1/0	0/0
17	Poblete	3	184	0	0(0)	0	141	126	91.3%	0	14	57.1%	3	33.3%	0	1/2	0/0
19	Botta	1	52	0	1(0)	0	34	21	85.7%	1	9	33.3%	1	0.0%	0	0/1	0/0
28	Barrios	1	13	0	0(0)	0	7	6	83.3%	0	3	0.0%	0	0.0%	0	1/0	0/0
30	Loaiza	1	90	0	0(0)	0	64	54	83.3%	0	11	45.5%	3	66.7%	0	1/2	0/0
Delanteros																	
0	Salazar	2	166	0	1(1)	0	98	58	74.1%	2	22	50.0%	0	100.0%	1	4/1	1/0
9	Blandi	3	266	0	4(1)	0	111	70	75.7%	0	32	40.6%	8	100.0%	0	4/5	0/0
11	Rentería	2	69	0	2(2)	0	40	26	73.1%	0	5	80.0%	2	0.0%	0	0/2	0/0
15	Reniero	3	149	0	7(0)	1	73	34	67.6%	2	30	40.0%	1	100.0%	0	5/5	1/0
20	Torres	1	1	0	0(0)	0	15	8	87.5%	0	6	50.0%	0	100.0%	0	0/1	0/0
26	Fértoli	2	127	0	6(0)	0	88	56	83.9%	3	15	26.7%	0	0.0%	2	1/1	0/0

12. Melgar - Estadísticas de los jugadores

#	Nombre	Partidos	Minutos Jugados	Goles	Remates totales (al arco)	Asistencias	Toques	Pases intentados	Precisión de pases (excluyendo centros y córners)	Centros intentados	Duelos individuales	% Duelos	Despejes	Quites	Offsides	Faltas Cometidas / Recibidas	Tarjetas Amarillas / Rojas
Arqueros																	
12	Cáceda	7	630	0	0(0)	0	239	199	60.8%	0	6	100.0%	6	50.0%	0	0/3	1/0
Defensores																	
0	Ramos	2	99	0	0(0)	0	39	30	90.0%	0	6	33.3%	4	0.0%	0	2/1	0/0
3	Narváez	6	495	0	1(0)	0	325	196	78.1%	3	74	55.4%	31	58.3%	0	11/6	2/0
5	Villalba	7	630	0	1(1)	0	438	331	77.3%	0	58	55.2%	42	100.0%	0	6/5	1/0
6	Fuentes	3	225	0	0(0)	0	142	109	92.7%	0	20	65.0%	11	60.0%	0	3/1	2/0
24	Neyra	6	511	0	1(1)	0	261	153	73.2%	4	55	63.6%	9	55.6%	1	8/12	1/0
25	Carmona	5	450	1	6(1)	0	310	184	78.3%	13	50	60.0%	12	40.0%	0	4/5	2/0
Mediocampistas																	
0	Alexi Gómez	1	81	0	3(0)	1	48	26	84.6%	4	7	42.9%	0	0.0%	1	3/1	0/0
4	Romero	5	248	1	2(2)	0	168	117	82.9%	0	31	71.0%	14	54.5%	0	2/3	2/0
7	Guerrero	2	40	0	2(0)	0	25	20	85.0%	0	2	0.0%	0	0.0%	0	1/0	1/0
8	Leudo	5	93	0	1(0)	0	60	49	71.4%	0	12	41.7%	1	0.0%	0	4/0	0/0
13	Mifflin	6	370	0	3(0)	0	293	162	77.8%	2	45	62.2%	12	93.3%	0	6/5	0/0
19	Arias	7	543	1	7(1)	1	317	250	73.2%	6	46	45.7%	5	60.0%	1	4/12	0/0
22	Joel Sánchez	7	629	0	16(5)	3	470	324	79.3%	3	91	42.9%	2	55.6%	0	11/13	1/0
23	Freitas	5	381	0	3(1)	0	243	187	85.6%	0	53	54.7%	13	60.0%	0	10/8	1/1
Delanteros																	
9	Cuesta	7	629	1	23(7)	0	253	161	77.0%	6	54	33.3%	8	60.0%	7	8/3	1/0
11	Vidales	7	488	0	3(0)	0	255	161	77.6%	10	67	46.3%	8	75.0%	0	7/8	0/0
16	Iberico	1	7	0	0(0)	0	5	4	75.0%	0	2	100.0%	0	0.0%	0	0/1	0/0
17	Arakaki	6	283	1	7(3)	0	122	55	70.9%	12	37	45.9%	3	50.0%	2	2/8	2/0
18	Posito	3	86	0	1(1)	0	42	28	64.3%	0	13	38.5%	0	0.0%	0	0/2	0/0

13. San Lorenzo - Estadísticas en ataque

San Lorenzo Jugador con más...		
Partidos jugados	Blandi, Coloccini, Monetti, etc.	3
Ingresos desde el banco	Reniero	2
Partidos siendo reemplazado	Rentería, Salazar	2
Goles	Herrera, Román Martínez	1
Remates al arco	Rentería	2
Remates afuera	Fértoli, Reniero	4
Asistencias	Reniero, Román Martínez	1
Pases Intentados	Román Martínez	175
Pases en campo propio	Coloccini	83
Pases en campo rival	Román Martínez	111
Centros intentados	Fértoli	6
Dribles Intentados	Salazar	9
Quites	Víctor Salazar	8
Despejes	Coloccini	15
Bloqueos	Coloccini	3
Intercepciones	Víctor Salazar	5
Faltas cometidas	Román Martínez	9
Faltas recibidas	Román Martínez	7
Offsides	Fértoli	2
Tarjetas amarillas	Castellani, Herrera, Monetti, etc.	1
Tarjetas rojas	Ariel Rojas, Barrios, Belluschi, etc.	0

14. Melgar - Estadísticas en ataque

Melgar Jugador con más...		
Partidos jugados	Arias, Cuesta, Cáceda, etc.	7
Ingresos desde el banco	Leudo	5
Partidos siendo reemplazado	Vidales	6
Goles	Arakaki, Arias, Carmona, etc.	1
Remates al arco	Cuesta	7
Remates afuera	Cuesta	10
Asistencias	Joel Sánchez	3
Pases Intentados	Villalba	331
Pases en campo propio	Villalba	204
Pases en campo rival	Joel Sánchez	258
Centros intentados	Joel Sánchez	26
Dribles Intentados	Joel Sánchez	20
Quites	Narváez	24
Despejes	Villalba	42
Bloqueos	Villalba	8
Intercepciones	Narváez	21
Faltas cometidas	Joel Sánchez, Narváez	11
Faltas recibidas	Joel Sánchez	13
Offsides	Cuesta	7
Tarjetas amarillas	Arakaki, Carmona, Fuentes, etc.	2
Tarjetas rojas	Freitas	1

15. San Lorenzo - Goles por jugador

Nombre	Goles	Penales	Tiros libres directos	Fuera del área (pelota en movimiento)	Dentro del área (pelota en movimiento)	Cabeza	Pierna derecha	Pierna izquierda	Otro
Marcelo Herrera	1	0	0	1	0	0	1	0	0
Román Martínez	1	0	0	0	1	0	1	0	0

16. Melgar - Goles por jugador

Nombre	Goles	Penales	Tiros libres directos	Fuera del área (pelota en movimiento)	Dentro del área (pelota en movimiento)	Cabeza	Pierna derecha	Pierna izquierda	Otro
Alexis Arias	1	0	0	1	0	0	1	0	0
Hideyoshi Arakaki	1	0	0	1	0	0	1	0	0
Bernardo Cuesta	1	0	0	0	1	0	0	1	0
Giancarlo Carmona	1	0	0	0	1	0	1	0	0
Ángel Romero	1	0	0	0	1	1	0	0	0

17. Estadísticas generales - Extendidas

San Lorenzo		Equipo	Melgar					
3		Partidos Jugados	7					
Puesto	Situaciones de gol		Puesto	Mejor		Peor		
29	2	Goles	5	9	LIB	14	UCH*	0
32	0.67	Promedio de goles anotados por partido	0.71	31	BOL	2.50	SAO*	0.00
39	22	Remates (excl. bloqueados)	61	4	ATM	97	NAA	12
36	31.8%	% Remates al arco	37.7%	21	UDC	60.7%	NAA	16.7%
27	9.1%	% Goles por remate	8.2%	32	DAN	23.5%	UCH*	0.0%
22	0	Goles de cabeza	1	9	ATM	5	RIV*	0
13	0	Penales	0	13	UC*	2	GUA*	0
10	0	Goles de penal	0	10	UC*	2	LIB*	0
22	5	Chances claras	8	11	LIB	22	GAR*	1
37	0.0%	Conversión de chances claras	25.0%	29	GUA*	100.0%	TSG*	0.0%
4	0	Goles de tiro libre directo	0	4	RIV	2	GRE*	0
Pases								
16	1373	Pases Totales	2746	2	ATM	3542	DIM	608
11	81.6%	Precisión de Pases	77.2%	25	BOL	86.4%	GUA	65.2%
Centros								
44	34	Centros Totales	89	6	ATM	142	DIM	26
37	14.7%	% Centros con éxito	22.5%	20	DIM	34.6%	CFC	8.0%
Defensa								
1	0	Goles recibidos	5	30	SLO*	0	DSC	10
1	0.00	Goles recibidos por partido	0.71	18	CZO*	0.00	SC*	3.00
26	322	Duelos individuales	729	4	PAL	833	DAN	170
27	48.8%	Duelos ganados %	52.0%	12	FLA*	57.1%	ZAM	43.7%
17	32	Remates recibidos	95	44	UCH	14	DSC	119
Disciplina								
28	48	Faltas	92	45	TSG	21	PAL	128
16	7	Tarjetas amarillas	17	44	TSG*	3	PAL	21
1	0	Segunda amarilla	1	34	TAL*	0	DSC*	1
1	0	Rojas directas	0	1	DEL*	0	BOL	3

18. Goles convertidos - Cuándo

Cuándo se anotaron los goles	0-15	16-30	31-45	46-60	61-75	76-90	Total
San Lorenzo	0	0	0	1	0	1	2
Melgar	0	0	1	2	1	1	5

19. Goles recibidos - Cuándo

Cuándo se recibieron los goles	0-15	16-30	31-45	46-60	61-75	76-90	Total
San Lorenzo	0	0	0	0	0	0	0
Melgar	0	1	1	2	1	0	5

20. Goles convertidos - Cómo

Cómo se anotaron los goles	Cabeza	Pierna izquierda	Pierna Derecha	Otro	Gol en contra	Total
San Lorenzo	0	0	2	0	0	2
Melgar	1	1	3	0	0	5

21. Goles recibidos - Cómo

Cómo se recibieron los goles	Cabeza	Pierna izquierda	Pierna Derecha	Otro	Gol en contra	Total
San Lorenzo	0	0	0	0	0	0
Melgar	2	1	2	0	0	5

22. Goles convertidos - Dónde

Dónde se anotaron los goles	Dentro del área	Fuera del área	Remates de tiro libre directo	Penal	Total
San Lorenzo	1	1	0	0	2
Melgar	3	2	0	0	5

23. Goles recibidos - Dónde

Dónde se recibieron los goles	Dentro del área	Fuera del área	Remates de tiro libre directo	Penal	Total
San Lorenzo	0	0	0	0	0
Melgar	5	0	0	0	5

24. Remontadas

Partidos ganando	Partidos	Victorias	Empates	Derrotas	Puntos perdidos
San Lorenzo	2	2	0	0	0
Melgar	3	3	0	0	0
San Lorenzo de local	2	2	0	0	0
Melgar de visitante	0	0	0	0	0
Partidos perdiendo	Partidos	Victorias	Empates	Derrotas	Puntos ganados
San Lorenzo	0	0	0	0	0
Melgar	2	0	0	2	0
San Lorenzo de local	0	0	0	0	0
Melgar de visitante	2	0	0	2	0

25. Resultados tras convertir el primer gol

Equipo	Partidos	Victorias	Empates	Derrotas
Alianza Lima	1	0 0%	1 100%	0 0%
Athletico Paranaense	2	2 100%	0 0%	0 0%
Atlético Mineiro	3	2 67%	1 33%	0 0%
Atlético Nacional	2	2 100%	0 0%	0 0%
Barcelona de Guayaquil	2	1 50%	0 0%	1 50%
Boca Juniors	1	1 100%	0 0%	0 0%
Bolívar	0	0 0%	0 0%	0 0%
Caracas FC	1	1 100%	0 0%	0 0%
Cerro Porteño	3	3 100%	0 0%	0 0%
Club San José	0	0 0%	0 0%	0 0%
Cruzeiro	3	3 100%	0 0%	0 0%
Danubio	0	0 0%	0 0%	0 0%
Defensor Sporting Club	2	1 50%	0 0%	1 50%
Delfín	2	1 50%	1 50%	0 0%
Deportes Tolima	2	1 50%	1 50%	0 0%
Deportivo La Guaira	1	1 100%	0 0%	0 0%
Deportivo Lara	1	1 100%	0 0%	0 0%
Emelec	0	0 0%	0 0%	0 0%
Flamengo	2	2 100%	0 0%	0 0%
Godoy Cruz	0	0 0%	0 0%	0 0%
Grêmio	0	0 0%	0 0%	0 0%
Huracán	0	0 0%	0 0%	0 0%
Independiente Medellín	1	0 0%	1 100%	0 0%
Internacional	3	2 67%	1 33%	0 0%
Jorge Wilstermann	0	0 0%	0 0%	0 0%
Junior	0	0 0%	0 0%	0 0%
LDU Quito	2	1 50%	1 50%	0 0%
Libertad	5	5 100%	0 0%	0 0%
Melgar	3	3 100%	0 0%	0 0%
Nacional	2	2 100%	0 0%	0 0%
Nacional (Asunción)	1	0 0%	0 0%	1 100%
Olimpia	2	1 50%	1 50%	0 0%
Palestino	2	1 50%	1 50%	0 0%
Palmeiras	2	2 100%	0 0%	0 0%
Peñarol	2	2 100%	0 0%	0 0%
Real Garcilaso	1	1 100%	0 0%	0 0%
River Plate	0	0 0%	0 0%	0 0%
Rosario Central	1	0 0%	1 100%	0 0%
San Lorenzo	2	2 100%	0 0%	0 0%
Sporting Cristal	1	0 0%	1 100%	0 0%
São Paulo	0	0 0%	0 0%	0 0%
Talleres de Córdoba	3	1 33%	1 33%	1 33%
The Strongest	1	0 0%	1 100%	0 0%
Universidad Católica	2	2 100%	0 0%	0 0%
Universidad de Chile	0	0 0%	0 0%	0 0%
Universidad de Concepción	1	1 100%	0 0%	0 0%
Zamora FC	1	0 0%	0 0%	1 100%

26. Resultados tras recibir el primer gol

Equipo	Partidos	Victorias	Empates	Derrotas
Alianza Lima	2	0 0%	0 0%	2 100%
Athletico Paranaense	1	0 0%	0 0%	1 100%
Atlético Mineiro	3	1 33%	0 0%	2 67%
Atlético Nacional	1	0 0%	0 0%	1 100%
Barcelona de Guayaquil	0	0 0%	0 0%	0 0%
Boca Juniors	1	0 0%	0 0%	1 100%
Bolívar	2	1 50%	0 0%	1 50%
Caracas FC	2	0 0%	1 50%	1 50%
Cerro Porteño	0	0 0%	0 0%	0 0%
Club San José	3	0 0%	1 33%	2 67%
Cruzeiro	0	0 0%	0 0%	0 0%
Danubio	2	0 0%	1 50%	1 50%
Defensor Sporting Club	3	1 33%	0 0%	2 67%
Delfín	1	1 100%	0 0%	0 0%
Deportes Tolima	1	0 0%	0 0%	1 100%
Deportivo La Guaira	2	0 0%	0 0%	2 100%
Deportivo Lara	1	0 0%	0 0%	1 100%
Emelec	1	0 0%	0 0%	1 100%
Flamengo	1	0 0%	0 0%	1 100%
Godoy Cruz	1	0 0%	1 100%	0 0%
Grêmio	3	0 0%	1 33%	2 67%
Huracán	2	0 0%	0 0%	2 100%
Independiente Medellín	1	0 0%	1 100%	0 0%
Internacional	0	0 0%	0 0%	0 0%
Jorge Wilstermann	2	0 0%	1 50%	1 50%
Junior	3	0 0%	0 0%	3 100%
LDU Quito	1	0 0%	0 0%	1 100%
Libertad	2	0 0%	1 50%	1 50%
Melgar	2	0 0%	0 0%	2 100%
Nacional	1	0 0%	0 0%	1 100%
Nacional (Asunción)	1	0 0%	0 0%	1 100%
Olimpia	0	0 0%	0 0%	0 0%
Palestino	4	1 25%	2 50%	1 25%
Palmeiras	1	0 0%	0 0%	1 100%
Peñarol	1	0 0%	0 0%	1 100%
Real Garcilaso	1	0 0%	0 0%	1 100%
River Plate	2	0 0%	2 100%	0 0%
Rosario Central	2	0 0%	0 0%	2 100%
San Lorenzo	0	0 0%	0 0%	0 0%
Sporting Cristal	2	0 0%	0 0%	2 100%
São Paulo	1	0 0%	0 0%	1 100%
Talleres de Córdoba	0	0 0%	0 0%	0 0%
The Strongest	1	0 0%	0 0%	1 100%
Universidad Católica	1	0 0%	0 0%	1 100%
Universidad de Chile	1	0 0%	0 0%	1 100%
Universidad de Concepción	1	0 0%	1 100%	0 0%
Zamora FC	2	0 0%	0 0%	2 100%

27. Precisión de remates

Puesto	Equipo	Remates	Remates al arco	Remates bloqueados	Precisión
1	Universidad de Concepción	28	17	6	60.7%
2	Peñarol	28	16	3	57.1%
3	Sporting Cristal	23	13	8	56.5%
4	LDU Quito	32	18	6	56.3%
5	Bolívar	38	21	15	55.3%
6	Palmeiras	26	14	10	53.8%
7	Delfín	56	30	12	53.6%
8	The Strongest	21	11	5	52.4%
9	Athletico Paranaense	49	25	11	51.0%
10	Flamengo	30	15	6	50.0%
11	Libertad	72	33	19	45.8%
12	Atlético Mineiro	97	44	23	45.4%
13	Palestino	59	26	11	44.1%
14	Alianza Lima	16	7	10	43.8%
15	Talleres de Córdoba	35	15	13	42.9%
16	Universidad Católica	28	12	6	42.9%
17	River Plate	36	15	12	41.7%
18	Huracán	40	16	12	40.0%
19	Rosario Central	20	8	9	40.0%
20	Defensor Sporting Club	63	24	14	38.1%
21	Melgar	61	23	19	37.7%
22	Cruzeiro	24	9	8	37.5%
23	Independiente Medellín	24	9	6	37.5%
24	Real Garcilaso	27	10	8	37.0%
25	Danubio	17	6	2	35.3%
26	Jorge Wilstermann	37	13	11	35.1%
27	Deportes Tolima	40	14	8	35.0%
28	Barcelona de Guayaquil	29	10	7	34.5%
29	Cerro Porteño	29	10	5	34.5%
29	Internacional	29	10	5	34.5%
31	Club San José	41	14	11	34.1%
32	Olimpia	30	10	12	33.3%
33	Junior	27	9	10	33.3%
34	Boca Juniors	24	8	7	33.3%
34	Deportivo Lara	24	8	7	33.3%
36	San Lorenzo	22	7	7	31.8%
37	Grêmio	35	11	10	31.4%
38	São Paulo	16	5	9	31.3%
39	Emelec	17	5	10	29.4%
40	Zamora FC	24	7	9	29.2%
41	Godoy Cruz	35	10	7	28.6%
42	Atlético Nacional	44	12	21	27.3%
43	Nacional	19	5	8	26.3%
44	Deportivo La Guaira	29	7	16	24.1%
45	Caracas FC	38	9	16	23.7%
46	Universidad de Chile	24	5	7	20.8%
47	Nacional (Asunción)	12	2	5	16.7%

28. Conversión de remates

Puesto	Equipo	Goles	Conversión
1	Danubio	4	23.5%
2	Sporting Cristal	5	21.7%
3	Universidad de Concepción	6	21.4%
4	Libertad	14	19.4%
5	Palmeiras	5	19.2%
6	LDU Quito	6	18.8%
7	Peñarol	5	17.9%
8	Internacional	5	17.2%
9	Cruzeiro	4	16.7%
10	Palestino	9	15.3%
11	Athletico Paranaense	7	14.3%
12	Talleres de Córdoba	5	14.3%
13	Universidad Católica	4	14.3%
14	Cerro Porteño	4	13.8%
15	Flamengo	4	13.3%
15	Olimpia	4	13.3%
17	Bolívar	5	13.2%
18	Boca Juniors	3	12.5%
18	Zamora FC	3	12.5%
20	Defensor Sporting Club	7	11.1%
21	Delfín	6	10.7%
22	Nacional	2	10.5%
23	Atlético Mineiro	10	10.3%
24	Barcelona de Guayaquil	3	10.3%
25	Rosario Central	2	10.0%
26	The Strongest	2	9.5%
27	San Lorenzo	2	9.1%
28	River Plate	3	8.3%
29	Deportivo Lara	2	8.3%
29	Independiente Medellín	2	8.3%
31	Nacional (Asunción)	1	8.3%
32	Melgar	5	8.2%
33	Caracas FC	3	7.9%
34	Deportes Tolima	3	7.5%
35	Real Garcilaso	2	7.4%
36	Club San José	3	7.3%
37	Deportivo La Guaira	2	6.9%
38	Alianza Lima	1	6.3%
39	Jorge Wilstermann	2	5.4%
40	Atlético Nacional	2	4.5%
41	Godoy Cruz	1	2.9%
41	Grêmio	1	2.9%
43	Huracán	1	2.5%
44	Emelec	0	0.0%
44	Junior	0	0.0%
44	São Paulo	0	0.0%
44	Universidad de Chile	0	0.0%

29. Goles convertidos de pelota quieta

Puesto	Equipo	Penal	Córners	Tiros libres directos	Tiros libres indirectos	Laterales	Total	% Pelota quieta
1	River Plate	1	0	2	0	0	3	100.0%
2	The Strongest	0	1	0	1	0	2	100.0%
3	Alianza Lima	0	0	0	0	1	1	100.0%
3	Godoy Cruz	0	0	0	1	0	1	100.0%
3	Nacional (Asunción)	0	0	1	0	0	1	100.0%
6	LDU Quito	1	1	0	1	0	3	50.0%
7	Danubio	1	0	0	1	0	2	50.0%
7	Universidad Católica	2	0	0	0	0	2	50.0%
9	Deportivo Lara	1	0	0	0	0	1	50.0%
9	Independiente Medellín	0	0	0	1	0	1	50.0%
9	Real Garcilaso	0	0	0	1	0	1	50.0%
12	Libertad	0	2	0	4	0	6	42.9%
13	Melgar	0	1	0	1	0	2	40.0%
14	Barcelona de Guayaquil	0	0	0	1	0	1	33.3%
14	Boca Juniors	0	0	0	1	0	1	33.3%
14	Club San José	0	0	0	1	0	1	33.3%
14	Deportes Tolima	0	0	0	1	0	1	33.3%
18	Atlético Mineiro	2	0	0	1	0	3	30.0%
19	Cerro Porteño	0	0	0	1	0	1	25.0%
19	Cruzeiro	0	0	0	1	0	1	25.0%
19	Olimpia	0	1	0	0	0	1	25.0%
22	Bolívar	0	1	0	0	0	1	20.0%
22	Internacional	0	0	1	0	0	1	20.0%
22	Palmeiras	0	1	0	0	0	1	20.0%
22	Peñarol	0	1	0	0	0	1	20.0%
22	Sporting Cristal	0	1	0	0	0	1	20.0%
22	Talleres de Córdoba	1	0	0	0	0	1	20.0%
28	Delfín	1	0	0	0	0	1	16.7%
29	Athletico Paranaense	0	1	0	0	0	1	14.3%
29	Defensor Sporting Club	1	0	0	0	0	1	14.3%
31	Palestino	0	0	0	0	1	1	11.1%
32	Atlético Nacional	0	0	0	0	0	0	0.0%
32	Caracas FC	0	0	0	0	0	0	0.0%
32	Deportivo La Guaira	0	0	0	0	0	0	0.0%
32	Emelec	0	0	0	0	0	0	0.0%
32	Flamengo	0	0	0	0	0	0	0.0%
32	Grêmio	0	0	0	0	0	0	0.0%
32	Huracán	0	0	0	0	0	0	0.0%
32	Jorge Wilstermann	0	0	0	0	0	0	0.0%
32	Junior	0	0	0	0	0	0	0.0%
32	Nacional	0	0	0	0	0	0	0.0%
32	Rosario Central	0	0	0	0	0	0	0.0%
32	San Lorenzo	0	0	0	0	0	0	0.0%
32	São Paulo	0	0	0	0	0	0	0.0%
32	Universidad de Chile	0	0	0	0	0	0	0.0%
32	Universidad de Concepción	0	0	0	0	0	0	0.0%
32	Zamora FC	0	0	0	0	0	0	0.0%

30. Goles recibidos de pelota quieta

Puesto	Equipo	Penal	Córners	Tiros libres directos	Tiros libres indirectos	Laterales	Total	% Pelota quieta
1	Internacional	1	0	1	0	0	2	100.0%
2	Athletico Paranaense	0	0	0	1	0	1	100.0%
2	Atlético Nacional	0	0	0	1	0	1	100.0%
2	Emelec	0	0	0	1	0	1	100.0%
2	Nacional	0	0	0	1	0	1	100.0%
6	Libertad	1	1	0	1	0	3	75.0%
7	Palestino	1	0	1	1	0	3	50.0%
8	Caracas FC	1	0	0	1	0	2	50.0%
9	Delfín	0	0	1	0	0	1	50.0%
9	Flamengo	1	0	0	0	0	1	50.0%
9	Peñarol	0	1	0	0	0	1	50.0%
12	Rosario Central	1	1	0	0	0	2	40.0%
12	Universidad Católica	0	0	0	2	0	2	40.0%
14	The Strongest	0	1	0	1	0	2	33.3%
15	Boca Juniors	0	1	0	0	0	1	33.3%
15	Deportivo La Guaira	0	0	0	1	0	1	33.3%
15	Huracán	1	0	0	0	0	1	33.3%
15	River Plate	0	0	0	0	1	1	33.3%
19	Defensor Sporting Club	0	1	0	2	0	3	30.0%
20	Atlético Mineiro	1	0	0	1	0	2	25.0%
20	Club San José	0	1	0	1	0	2	25.0%
22	Junior	0	1	0	0	0	1	25.0%
22	Talleres de Córdoba	0	0	0	0	1	1	25.0%
24	Sporting Cristal	0	1	0	1	0	2	22.2%
25	Danubio	1	0	0	0	0	1	20.0%
25	Deportes Tolima	0	0	0	1	0	1	20.0%
25	Melgar	0	1	0	0	0	1	20.0%
25	Universidad de Concepción	0	1	0	0	0	1	20.0%
29	Alianza Lima	0	0	1	0	0	1	16.7%
29	Bolívar	1	0	0	0	0	1	16.7%
29	LDU Quito	0	0	0	1	0	1	16.7%
29	Zamora FC	1	0	0	0	0	1	16.7%
33	Barcelona de Guayaquil	0	0	0	0	0	0	0.0%
33	Cerro Porteño	0	0	0	0	0	0	0.0%
33	Cruzeiro	0	0	0	0	0	0	0.0%
33	Deportivo Lara	0	0	0	0	0	0	0.0%
33	Godoy Cruz	0	0	0	0	0	0	0.0%
33	Grêmio	0	0	0	0	0	0	0.0%
33	Independiente Medellín	0	0	0	0	0	0	0.0%
33	Jorge Wilstermann	0	0	0	0	0	0	0.0%
33	Nacional (Asunción)	0	0	0	0	0	0	0.0%
33	Olimpia	0	0	0	0	0	0	0.0%
33	Palmeiras	0	0	0	0	0	0	0.0%
33	Real Garcilaso	0	0	0	0	0	0	0.0%
33	San Lorenzo	0	0	0	0	0	0	0.0%
33	São Paulo	0	0	0	0	0	0	0.0%
33	Universidad de Chile	0	0	0	0	0	0	0.0%

31. Pases (excluyendo centros)

Puesto	Equipo	Pases	Precisión
1	Bolívar	942	86.4%
2	Athletico Paranaense	1393	85.4%
3	Atlético Nacional	2411	85.2%
4	Club San José	1359	84.7%
5	Boca Juniors	1375	84.0%
6	Danubio	875	83.7%
7	Atlético Mineiro	3542	83.6%
8	Flamengo	1475	83.6%
9	Junior	1418	83.6%
10	Grêmio	1586	82.9%
11	San Lorenzo	1373	81.6%
12	Real Garcilaso	833	81.6%
13	River Plate	1488	80.3%
14	Olimpia	1564	80.2%
15	Cerro Porteño	1362	80.2%
16	Cruzeiro	1190	80.0%
17	Barcelona de Guayaquil	850	80.0%
18	Nacional (Asunción)	881	79.9%
19	Palmeiras	1018	79.8%
20	The Strongest	792	78.8%
21	Universidad Católica	1265	78.5%
22	Zamora FC	1120	78.5%
23	Jorge Wilstermann	1052	78.4%
24	Peñarol	980	77.8%
25	Melgar	2746	77.2%
26	Sporting Cristal	1252	77.2%
27	Internacional	1070	76.4%
28	Deportivo Lara	1014	76.1%
29	Delfín	1389	76.0%
30	Emelec	1090	76.0%
31	Deportes Tolima	1055	75.7%
32	LDU Quito	914	75.1%
33	Palestino	2552	75.0%
34	Alianza Lima	1062	74.8%
35	Rosario Central	1078	74.7%
36	Huracán	1067	74.7%
37	Universidad de Concepción	1215	74.5%
38	Universidad de Chile	726	73.8%
39	Nacional	1024	72.9%
40	São Paulo	751	72.8%
41	Libertad	2138	72.3%
42	Talleres de Córdoba	1471	72.3%
43	Defensor Sporting Club	1747	70.6%
44	Independiente Medellín	608	70.6%
45	Godoy Cruz	940	70.2%
46	Caracas FC	1139	66.5%
47	Deportivo La Guaira	965	65.2%

32. Pases - Campo rival (excluyendo centros)

Puesto	Equipo	Pases	Precisión
1	Bolívar	585	86.3%
2	Club San José	772	82.3%
3	Atlético Nacional	1318	80.9%
4	Junior	831	80.9%
5	Grêmio	964	79.0%
6	Atlético Mineiro	1856	78.5%
7	Athletico Paranaense	707	78.5%
8	Barcelona de Guayaquil	511	78.5%
9	Flamengo	879	78.4%
10	Danubio	512	78.1%
11	Boca Juniors	707	77.7%
12	San Lorenzo	789	76.4%
13	Cerro Porteño	819	75.9%
14	Nacional (Asunción)	532	75.9%
15	River Plate	896	75.6%
16	Palmeiras	582	75.3%
17	Cruzeiro	718	75.2%
18	Zamora FC	628	74.5%
19	Real Garcilaso	428	73.4%
20	Olimpia	865	73.1%
21	The Strongest	433	72.7%
22	Sporting Cristal	683	70.6%
23	Melgar	1586	70.5%
24	Universidad Católica	643	70.5%
25	Emelec	646	70.4%
26	Palestino	1587	69.9%
27	Delfín	813	69.9%
28	Huracán	714	69.9%
29	LDU Quito	555	69.5%
30	Alianza Lima	610	69.3%
31	Jorge Wilstermann	574	69.0%
32	Peñarol	499	68.9%
33	Universidad de Concepción	631	68.3%
34	Deportes Tolima	600	68.0%
35	Rosario Central	652	67.6%
36	Universidad de Chile	404	67.6%
37	Deportivo Lara	508	67.5%
38	Nacional	670	66.9%
39	Internacional	547	66.7%
40	Libertad	1308	65.1%
41	São Paulo	446	65.0%
42	Talleres de Córdoba	824	64.4%
43	Caracas FC	749	64.2%
44	Defensor Sporting Club	1138	63.0%
45	Godoy Cruz	583	61.7%
46	Independiente Medellín	341	60.4%
47	Deportivo La Guaira	628	58.0%

33. Posesión de balón

Puesto	Equipo	% Posesión en el último partido	% Posesión en la temporada
1	Atlético Nacional	77.3%	73.2%
2	Bolívar	65.5%	65.7%
3	Barcelona de Guayaquil	70.1%	63.8%
4	River Plate	63.0%	63.1%
5	Real Garcilaso	66.1%	62.2%
6	Grêmio	60.7%	61.2%
7	Olimpia	53.2%	60.4%
8	Flamengo	61.1%	60.4%
9	Club San José	66.0%	59.2%
10	Nacional (Asunción)	60.7%	58.7%
11	Athletico Paranaense	45.9%	58.2%
12	Atlético Mineiro	71.1%	57.6%
13	Boca Juniors	54.1%	54.7%
14	San Lorenzo	51.1%	54.2%
15	Junior	58.1%	54.2%
16	Emelec	50.5%	53.2%
17	Cerro Porteño	64.3%	53.1%
18	The Strongest	42.3%	52.9%
19	Huracán	58.7%	52.6%
20	Palestino	55.7%	51.4%
21	Melgar	41.9%	50.8%
22	São Paulo	60.7%	50.6%
23	Talleres de Córdoba	45.3%	50.2%
24	Universidad Católica	39.3%	50.1%
25	Delfín	64.3%	49.9%
26	Universidad de Concepción	50.5%	49.7%
27	Danubio	52.7%	49.6%
28	Cruzeiro	49.5%	49.6%
29	Universidad de Chile	64.1%	49.4%
30	Sporting Cristal	46.8%	48.9%
31	Rosario Central	46.3%	48.1%
32	Independiente Medellín	49.8%	46.0%
33	Deportivo Lara	41.3%	45.2%
34	Deportes Tolima	50.3%	44.8%
35	Alianza Lima	44.3%	43.6%
36	Zamora FC	28.9%	43.0%
37	Palmeiras	48.9%	42.7%
38	Internacional	37.0%	42.6%
39	Caracas FC	48.2%	42.3%
40	Jorge Wilstermann	49.7%	42.2%
41	Peñarol	38.9%	41.8%
42	Godoy Cruz	49.5%	40.1%
43	Nacional	35.7%	39.7%
44	Defensor Sporting Club	41.7%	38.8%
45	Libertad	53.7%	38.7%
46	LDU Quito	34.0%	38.5%
47	Deportivo La Guaira	31.9%	30.9%

34. Duelos

Puesto	Equipo	Duelos individuales	Duelos ganados %
1	Cruzeiro	326	57.1%
2	Flamengo	308	57.1%
3	Independiente Medellín	218	56.0%
4	Barcelona de Guayaquil	288	55.6%
5	Sporting Cristal	331	55.3%
6	Athletico Paranaense	291	54.3%
7	Libertad	788	53.2%
8	Internacional	347	52.7%
9	Atlético Nacional	429	52.4%
10	Talleres de Córdoba	520	52.3%
11	Grêmio	343	52.2%
12	Atlético Mineiro	736	52.0%
13	Melgar	729	52.0%
14	Palmeiras	320	51.9%
15	Delfín	505	51.7%
16	Nacional	365	51.5%
17	Cerro Porteño	331	51.4%
18	Olimpia	354	50.8%
19	Boca Juniors	317	50.8%
20	Peñarol	296	50.7%
21	São Paulo	282	50.0%
22	Alianza Lima	359	49.9%
23	River Plate	419	49.6%
24	Real Garcilaso	226	49.1%
25	Universidad Católica	310	49.0%
26	Junior	280	48.9%
27	San Lorenzo	322	48.8%
28	Bolívar	209	48.8%
29	Universidad de Chile	210	48.6%
30	Defensor Sporting Club	721	48.5%
31	Deportes Tolima	317	48.3%
32	Huracán	397	47.9%
33	Emelec	311	47.9%
34	Godoy Cruz	337	47.8%
35	Caracas FC	479	47.6%
36	Danubio	170	47.6%
37	Deportivo La Guaira	425	47.5%
38	Deportivo Lara	324	47.2%
39	Nacional (Asunción)	241	46.9%
40	Jorge Wilstermann	289	46.7%
41	LDU Quito	290	46.6%
42	The Strongest	222	46.4%
43	Universidad de Concepción	348	46.3%
44	Palestino	833	46.1%
45	Club San José	320	45.6%
46	Rosario Central	329	44.1%
47	Zamora FC	380	43.7%

35. Defensa - Remates en contra

Puesto	Equipo	Goles recibidos	Remates al arco Recibidos	Remates recibidos
1	Universidad de Chile	1	7	14
2	Barcelona de Guayaquil	1	2	16
3	São Paulo	2	5	20
4	Olimpia	1	7	21
5	Independiente Medellín	2	7	22
6	Huracán	3	6	24
7	Universidad Católica	5	10	24
8	River Plate	3	7	26
9	Godoy Cruz	1	6	27
10	Peñarol	2	13	29
10	Real Garcilaso	2	6	29
12	Bolívar	6	15	29
12	The Strongest	6	10	29
14	Cerro Porteño	1	6	31
14	Emelec	1	9	31
14	Palmeiras	1	7	31
17	San Lorenzo	0	7	32
18	Nacional (Asunción)	5	14	32
19	Atlético Nacional	1	8	34
20	Grêmio	3	9	34
21	Nacional	1	5	35
22	Danubio	5	19	36
23	Flamengo	2	14	37
24	Athletico Paranaense	1	12	39
25	Delfín	2	5	39
25	Internacional	2	9	39
27	Talleres de Córdoba	4	12	39
28	Deportes Tolima	5	16	40
29	Alianza Lima	6	18	41
30	Club San José	8	22	43
31	Cruzeiro	0	12	44
32	Deportivo Lara	3	12	44
33	Junior	4	15	44
34	Sporting Cristal	9	17	49
35	LDU Quito	6	17	51
36	Boca Juniors	3	14	52
37	Rosario Central	5	17	52
37	Universidad de Concepción	5	20	52
39	Zamora FC	6	21	55
40	Jorge Wilstermann	6	19	57
41	Caracas FC	4	23	65
42	Deportivo La Guaira	3	17	68
43	Atlético Mineiro	8	17	78
44	Melgar	5	21	95
45	Palestino	6	30	95
46	Libertad	4	27	100
47	Defensor Sporting Club	10	42	119




36. Defensa - Arco en cero

Puesto	Equipo	Goles recibidos	Partidos con arco en cero
1	Melgar	5	5
2	Cruzeiro	0	3
2	San Lorenzo	0	3
4	Atlético Nacional	1	3
5	Libertad	4	3
6	Athletico Paranaense	1	2
6	Cerro Porteño	1	2
6	Emelec	1	2
6	Godoy Cruz	1	2
6	Nacional	1	2
6	Olimpia	1	2
6	Palmeiras	1	2
13	Delfín	2	2
13	Internacional	2	2
13	Peñarol	2	2
16	Boca Juniors	3	2
16	Deportivo La Guaira	3	2
18	Talleres de Córdoba	4	2
19	Palestino	6	2
20	Atlético Mineiro	8	2
21	Barcelona de Guayaquil	1	1
21	Universidad de Chile	1	1
23	Flamengo	2	1
23	São Paulo	2	1
25	Deportivo Lara	3	1
25	Huracán	3	1
25	River Plate	3	1
28	Caracas FC	4	1
29	Deportes Tolima	5	1
29	Universidad Católica	5	1
29	Universidad de Concepción	5	1
32	Jorge Wilstermann	6	1
32	LDU Quito	6	1
34	Defensor Sporting Club	10	1
35	Independiente Medellín	2	0
35	Real Garcilaso	2	0
37	Grêmio	3	0
38	Junior	4	0
39	Danubio	5	0
39	Nacional (Asunción)	5	0
39	Rosario Central	5	0
42	Alianza Lima	6	0
42	Bolívar	6	0
42	The Strongest	6	0
42	Zamora FC	6	0
46	Club San José	8	0
47	Sporting Cristal	9	0

37. Registro disciplinario

Equipo	Total de faltas cometidas	Tarjetas amarillas	Segundas tarjetas amarillas	Rojas directas	Puntos disciplinarios
Palestino	128	21	1	0	197
Atlético Mineiro	89	18	1	0	149
Melgar	92	17	1	0	149
Caracas FC	80	18	0	1	140
Libertad	94	14	0	0	136
Defensor Sporting Club	83	14	1	0	131
Huracán	60	10	0	1	96
Deportivo Lara	52	10	1	0	88
Delfín	67	7	0	0	88
Emelec	56	8	0	1	86
Rosario Central	56	8	1	0	86
Talleres de Córdoba	55	10	0	0	85
Deportes Tolima	48	10	0	1	84
Deportivo La Guaira	52	8	1	0	82
Atlético Nacional	55	8	0	0	79
Alianza Lima	43	9	1	0	76
Universidad de Concepción	49	7	1	0	76
Olimpia	44	10	0	0	74
Nacional	47	9	0	0	74
Palmeiras	53	7	0	0	74
Universidad Católica	55	6	0	0	73
Junior	45	5	1	1	72
Internacional	45	9	0	0	72
Cruzeiro	41	10	0	0	71
River Plate	47	8	0	0	71
Nacional (Asunción)	46	8	0	0	70
San Lorenzo	48	7	0	0	69
Zamora FC	44	6	1	0	68
Flamengo	40	7	0	1	67
Boca Juniors	46	7	0	0	67
Club San José	49	6	0	0	67
Peñarol	40	8	0	0	64
Jorge Wilstermann	31	8	0	1	61
Godoy Cruz	37	8	0	0	61
Bolívar	23	4	1	3	59
LDU Quito	40	6	0	0	58
São Paulo	28	5	1	1	55
Sporting Cristal	34	7	0	0	55
Cerro Porteño	40	5	0	0	55
Athletico Paranaense	43	4	0	0	55
Barcelona de Guayaquil	36	6	0	0	54
Grêmio	30	7	0	0	51
Danubio	29	6	0	0	47
Real Garcilaso	29	3	0	1	44
Universidad de Chile	30	3	0	0	39
The Strongest	21	3	1	0	36
Independiente Medellín	22	4	0	0	34

38. Información de los árbitros

Árbitro	Partidos				Faltas	Penales	Tarjetas / Partido	Faltas / Tarjeta
Jesús Valenzuela	3	3	0	0	87	1	1.00	29.00
Néstor Fabián Pitana	3	3	0	0	73	0	1.00	24.33
Roddy Zambrano	3	5	0	0	78	0	1.67	15.60
Wilton Pereira Sampaio	2	5	0	0	66	0	2.50	13.20
Victor Hugo Carrillo	4	13	0	0	154	1	3.25	11.85
Patricio Loustau	2	6	0	0	68	2	3.00	11.33
Daniel Fedorczuk	2	4	2	0	62	0	3.00	10.33
Eber Aquino	2	5	1	0	62	0	3.00	10.33
Wilmar Alexander Roldán Pérez	4	12	0	0	118	1	3.00	9.83
Julio Bascuñán	4	14	0	0	133	0	3.50	9.50
Carlos Orbe Ruíz	2	6	0	0	56	0	3.00	9.33
Leodán González	2	9	1	0	92	0	5.00	9.20
Mario Díaz de Vivar	2	9	0	0	70	0	4.50	7.78
Anderson Daronco	2	7	0	0	47	1	3.50	6.71
Wagner Do Nascimento Magalhaes	1	3	1	0	26	0	4.00	6.50
Nicolás Gallo Barragán	2	10	0	0	63	1	5.00	6.30
Alexis Herrera	4	17	0	1	109	1	4.50	6.06
Piero Maza	3	12	0	0	70	0	4.00	5.83
Arnaldo Samaniego	2	9	0	1	58	0	5.00	5.80
Fernando Rapallini	2	9	0	0	52	0	4.50	5.78
Ricardo Marques Ribeiro	1	7	0	0	40	0	7.00	5.71
Esteban Ostojich	3	18	0	2	111	0	6.67	5.55
Gery Vargas	2	9	1	0	53	2	5.00	5.30
Andrés José Rojas Noguera	3	19	1	0	102	0	6.67	5.10
Raphael Claus	1	4	0	0	20	0	4.00	5.00
Juan Soto Arévalo	1	5	0	0	25	0	5.00	5.00
Germán Delfino	2	10	0	0	47	2	5.00	4.70
Braulio da Silva Machado	1	6	0	0	27	0	6.00	4.50
Diego Mirko Haro	3	24	0	3	87	1	9.00	3.22
Luiz Flavio de Oliveira	1	9	0	0	25	0	9.00	2.78
Cesar Deischler	1	0	0	0	0	0	0.00	0.00
José Argote	2	0	0	0	66	0	0.00	0.00
Roberto Tobar	2	0	0	0	26	0	0.00	0.00
Facundo Tello	2	0	0	0	48	0	0.00	0.00
Mauro Vigliano	2	0	0	0	47	0	0.00	0.00
Total	78	272	7	7	2268	13	3.67	7.93

39. Top 20 jugadores - Goles

Puesto	Jugador	Equipo	Goles
1	Adrián Martínez	Libertad	6
2	Marco Ruben	Athletico Paranaense	4
2	Patricio Rubio	Universidad de Concepción	4
2	Ricardo Oliveira	Atlético Mineiro	4
5	Carlos Garcés	Delfín	3
5	Lucas Viatri	Peñarol	3
5	Nicolás López	Internacional	3
5	Roberto Ordóñez	Delfín	3
5	Rodriguinho	Cruzeiro	3
10	Antonio Bareiro	Libertad	2
10	Carlos Ayrton Cougo	Libertad	2
10	Cristian Palacios	Sporting Cristal	2
10	Dayro Moreno	Talleres de Córdoba	2
10	Emanuel Herrera	Sporting Cristal	2
10	Gabriel	Flamengo	2
10	Gonzalo Bergessio	Nacional	2
10	Guillermo Paiva	Zamora FC	2
10	Jorge Pereyra Díaz	Bolívar	2
10	Juan Ramírez	Talleres de Córdoba	2
10	Luciano Aued	Universidad Católica	2

40. Top 20 jugadores - Goles y asistencias

Puesto	Jugador	Equipo	Goles	Asistencias	Goles + Asistencias
1	Adrián Martínez	Libertad	6	1	7
2	Ricardo Oliveira	Atlético Mineiro	4	1	5
3	Marco Ruben	Athletico Paranaense	4	0	4
3	Patricio Rubio	Universidad de Concepción	4	0	4
3	Carlos Garcés	Delfín	3	1	4
3	Lucas Viatri	Peñarol	3	1	4
3	Roberto Ordóñez	Delfín	3	1	4
3	Nicolás Orellana	Universidad de Concepción	2	2	4
3	Juan Cazares	Atlético Mineiro	1	3	4
10	Nicolás López	Internacional	3	0	3
10	Rodriguinho	Cruzeiro	3	0	3
10	Álvaro Navarro	Defensor Sporting Club	2	1	3
10	Bruno Guimarães	Athletico Paranaense	1	2	3
10	Ricardo Goulart	Palmeiras	1	2	3
10	Tomás Pochettino	Talleres de Córdoba	1	2	3
10	Alan Benítez	Libertad	0	3	3
10	Joel Sánchez	Melgar	0	3	3
10	Ricardo Manuel Cardoso Martins	Caracas FC	0	3	3
19	Antonio Bareiro	Libertad	2	0	2
19	Carlos Ayrton Cougo	Libertad	2	0	2

41. Top 20 jugadores - Asistencias y chances creadas

Puesto	Jugador	Equipo	Chances creadas	Asistencias
1	Juan Cazares	Atlético Mineiro	28	3
2	Joel Sánchez	Melgar	16	3
3	Ricardo Manuel Cardoso Martins	Caracas FC	7	3
4	Alan Benítez	Libertad	3	3
5	Bruno Guimarães	Athletico Paranaense	13	2
6	Roberto Gutiérrez	Palestino	6	2
6	Tomás Pochettino	Talleres de Córdoba	6	2
6	Ángel Cardozo	Libertad	6	2
9	Fred	Cruzeiro	5	2
9	Nicolás Orellana	Universidad de Concepción	5	2
11	Lucas Hernández	Peñarol	4	2
11	Ricardo Goulart	Palmeiras	4	2
13	Bruno Henrique	Flamengo	3	2
13	Johan Madrid	Sporting Cristal	3	2
15	Néstor Camacho	Olimpia	2	2
16	Luan	Atlético Mineiro	13	1
17	Adrián Martínez	Libertad	12	1
17	Alexis Arias	Melgar	12	1
19	Alejandro Silva	Olimpia	11	1
19	Sergio López	Delfín	11	1

42. Top 20 jugadores - Remates

Puesto	Jugador	Equipo	Remates al arco	Remates afuera	Remates bloqueados	Remates totales
1	Juan Cazares	Atlético Mineiro	7	15	9	31
2	Ricardo Oliveira	Atlético Mineiro	14	13	2	29
3	Bernardo Cuesta	Melgar	7	10	6	23
4	Adrián Martínez	Libertad	8	7	4	19
5	Marco Pérez	Deportes Tolima	5	13	1	19
6	Luan	Atlético Mineiro	4	10	5	19
7	Sergio López	Delfín	3	11	4	18
8	Óscar Cardozo	Libertad	9	4	3	16
9	Joel Sánchez	Melgar	5	6	5	16
10	Pablo López	Defensor Sporting Club	6	5	4	15
11	Antonio Bareiro	Libertad	3	11	1	15
12	Rony	Athletico Paranaense	8	3	3	14
13	Dayro Moreno	Talleres de Córdoba	6	4	4	14
14	Luis Jiménez	Palestino	5	6	3	14
15	Roberto Ordóñez	Delfín	9	1	3	13
16	Carlos Garcés	Delfín	7	5	1	13
17	Ignacio Fernández	River Plate	4	6	2	12
18	Emanuel Herrera	Sporting Cristal	4	4	4	12
19	Juan Lucero	Godoy Cruz	3	7	2	12
20	Juan Azócar	Deportivo La Guaira	2	5	5	12

43. Top 20 jugadores - Duelos individuales

Puesto	Jugador	Equipo	Duelos individuales	Duelos ganados %
1	Sergio Aquino	Libertad	57	68.4%
2	Gabriel Marques	Barcelona de Guayaquil	41	68.3%
3	Juan Cruz Komar	Talleres de Córdoba	37	67.6%
4	William Riveros	Delfín	36	66.7%
5	Bernardo Añor	Caracas FC	41	65.9%
6	Juan Ramírez	Talleres de Córdoba	64	65.6%
7	Nicolás Correa	Defensor Sporting Club	58	65.5%
8	Daniel Bocanegra	Atlético Nacional	40	65.0%
8	Deyverson	Palmeiras	40	65.0%
8	Luis Cangá	Delfín	40	65.0%
11	Réver	Atlético Mineiro	73	64.4%
12	Marinho	Grêmio	36	63.9%
13	Carlos Neyra	Melgar	55	63.6%
14	Juan Andrada	Godoy Cruz	57	63.2%
15	Alejandro González	Palestino	38	63.2%
16	Tomás Pochettino	Talleres de Córdoba	67	62.7%
17	Brayan Rovira	Atlético Nacional	40	62.5%
18	Bruno Henrique	Flamengo	45	62.2%
18	Leonardo Mifflin	Melgar	45	62.2%
20	Antonio Bareiro	Libertad	137	62.0%

44. Top 20 jugadores - Pases (campo rival)

Puesto	Jugador	Equipo	Precisión	Pases
1	Joel Sánchez	Melgar	76.7%	258
2	Juan Cazares	Atlético Mineiro	80.9%	256
3	Luan	Atlético Mineiro	80.3%	234
4	Fábio Santos	Atlético Mineiro	70.7%	205
5	Elías	Atlético Mineiro	84.2%	203
6	Carlos Agustin Farias	Palestino	74.1%	189
7	Alexis Arias	Melgar	68.5%	181
8	César Cortés	Palestino	71.9%	178
9	Sebastián Gómez	Atlético Nacional	85.1%	174
10	Helibelton Palacios	Atlético Nacional	82.5%	160
11	Pablo Cappelini	Atlético Nacional	83.7%	153
12	Luis Jiménez	Palestino	74.0%	150
13	Víctor Cantillo	Junior	89.2%	148
14	Enzo Pérez	River Plate	89.0%	146
15	Diego	Flamengo	81.3%	139
16	Bryan Véjar	Palestino	74.1%	139
17	Álvaro González	Defensor Sporting Club	76.1%	138
18	Julián Fernández	Palestino	77.4%	137
19	Martín Rabuñal	Defensor Sporting Club	80.1%	136
20	Patric	Atlético Mineiro	68.9%	135

45. Arqueros - Atajadas / Tiros

Puesto	Arquero	Equipo	Error que termina en gol	Chances claras atajadas	Goles recibidos	Atajadas	% Atajadas
1	Fábio	Cruzeiro	0	2	0	11	100.0%
2	Fernando Monetti	San Lorenzo	0	0	0	7	100.0%
3	Santos	Athletico Paranaense	0	2	1	11	91.7%
4	Esteban Dreer	Emelec	0	2	1	8	88.9%
5	José Cuadrado	Atlético Nacional	0	0	1	7	87.5%
6	Diego Alves	Flamengo	0	2	2	13	85.7%
7	Alfredo Aguilar	Olimpia	0	0	1	6	85.7%
7	Weverton	Palmeiras	0	0	1	6	85.7%
9	Martín Silva	Libertad	0	1	4	22	84.6%
10	Roberto Ramírez	Godoy Cruz	0	2	1	6	83.3%
11	Mario Santilli	Deportivo La Guaira	0	2	3	13	81.3%
12	Alain Baroja	Caracas FC	0	0	4	17	81.0%
13	Ignacio González	Palestino	0	5	6	25	80.0%
14	Esteban Andrada	Boca Juniors	0	0	3	11	78.6%
15	Marcelo Lomba	Internacional	0	1	2	8	77.8%
16	Gastón Rodríguez	Defensor Sporting Club	0	3	10	31	75.6%
17	Carlos Cáceda	Melgar	0	3	5	16	75.0%
18	Carlos Salazar	Deportivo Lara	0	2	3	9	75.0%
19	Cristian Muñoz	Universidad de Concepción	0	0	5	15	73.7%
20	Sebastián Viera	Junior	0	4	4	11	73.3%
21	Jeremías Ledesma	Rosario Central	0	2	5	12	70.6%
22	Joel Graterol	Zamora FC	0	2	6	14	70.0%
23	Álvaro Montero	Deportes Tolima	0	0	5	11	68.8%
24	Arnaldo Giménez	Jorge Wilstermann	1	1	6	15	68.4%
25	Pedro Gallese	Alianza Lima	0	3	6	12	66.7%
26	Guido Herrera	Talleres de Córdoba	0	3	4	8	66.7%
27	Paulo Victor	Grêmio	0	1	3	6	66.7%
28	Adrián Gabbarini	LDU Quito	0	2	6	11	64.7%
29	Carlos Lampe	Club San José	0	3	8	14	63.6%
30	Pedro Ortíz	Delfín	0	1	2	3	60.0%
31	Victor	Atlético Mineiro	1	1	8	9	52.9%
32	Matías Dituro	Universidad Católica	0	1	5	5	50.0%
33	Antony Silva	Huracán	0	2	3	3	50.0%
34	Patricio Álvarez	Sporting Cristal	0	1	9	8	47.1%

46. Penales - San Lorenzo

Fecha del partido	Equipo Rival	Local / Visitante	Jugador	Minuto	Resultado	Ubicación
-------------------	--------------	-------------------	---------	--------	-----------	-----------

47. Penales - Melgar

Fecha del partido	Equipo Rival	Local / Visitante	Jugador	Minuto	Resultado	Ubicación
-------------------	--------------	-------------------	---------	--------	-----------	-----------

48. Penales en contra - San Lorenzo

Fecha del partido	Equipo Rival	Local / Visitante	Arquero	Jugador	Minuto	Resultado	Ubicación
-------------------	--------------	-------------------	---------	---------	--------	-----------	-----------

49. Penales en contra - Melgar

Fecha del partido	Equipo Rival	Local / Visitante	Arquero	Jugador	Minuto	Resultado	Ubicación
2019-02-05	Universidad de Chile	L	Cáceda	Rodríguez	59	Errado	Alto