


The logo for Opta, featuring the word "opta" in a white, lowercase, sans-serif font. The letters are bold and modern. The background of the logo is a blue gradient with a faint, stylized soccer ball pattern.

**Copa Libertadores**

**San Lorenzo - Cerro Porteño**

CONMEBOL Libertadores

**Octavos de final - Ida**

1. Opta Facts.....	3
2. Estadísticas de los jugadores de San Lorenzo.....	4
3. Historial ante Cerro Porteño en competiciones CONMEBOL.....	5
4. Estadísticas de San Lorenzo en CONMEBOL Libertadores 2019.....	6
5. Estadísticas de Cerro Porteño en CONMEBOL Libertadores 2019 .....	7
6. San Lorenzo - Resultados y fixture .....	8
7. Último partido - San Lorenzo .....	8
8. Cerro Porteño - Resultados y fixture .....	9
9. Último partido - Cerro Porteño .....	9
10. San Lorenzo - Estadísticas de los jugadores.....	10
11. Cerro Porteño - Estadísticas de los jugadores.....	11
12. San Lorenzo - Líderes individuales.....	12
13. Cerro Porteño - Líderes individuales .....	12
14. San Lorenzo - Goles por jugador .....	13
15. Cerro Porteño - Goles por jugador.....	13
16. Estadísticas generales - Extendidas .....	14
17. Goles convertidos - Cuándo.....	15
18. Goles recibidos - Cuándo.....	15
19. Goles convertidos - Cómo .....	15
20. Goles recibidos - Cómo .....	15
21. Goles convertidos - Dónde .....	15
22. Goles recibidos - Dónde .....	15
23. Remontadas.....	16
24. Resultados tras convertir el primer gol.....	17
25. Resultados tras recibir el primer gol .....	18
26. Precisión de remates .....	19
27. Conversión de remates .....	20
28. Goles convertidos de pelota quieta .....	21
29. Goles recibidos de pelota quieta.....	22
30. Pases (excluyendo centros).....	23
31. Pases - Campo rival (excluyendo centros).....	24
32. Posesión de balón.....	25
33. Duelos.....	26
34. Defensa - Remates en contra .....	27
35. Defensa - Arco en cero .....	28
36. Registro disciplinario .....	29
37. Información de los árbitros.....	30
38. Top 20 jugadores - Goles .....	31
39. Top 20 jugadores - Goles y asistencias .....	31
40. Top 20 jugadores - Asistencias y chances creadas.....	32
41. Top 20 jugadores - Remates .....	32
42. Top 20 jugadores - Duelos individuales .....	33
43. Top 20 jugadores - Pases en campo rival .....	33
44. Arqueros - Atajadas / Tiros.....	34
45. Penales - San Lorenzo.....	35
46. Penales - Cerro Porteño.....	35
47. Penales en contra - San Lorenzo .....	35
48. Penales en contra - Cerro Porteño.....	35

## 1. Opta Facts

- Cerro Porteño no perdió ninguno de sus dos enfrentamientos previos ante San Lorenzo en CONMEBOL Libertadores; empató 2-2 como visitante y ganó 3-1 como local en el año 2000.
- San Lorenzo acumula cuatro victorias seguidas como local manteniendo su valla invicta en CONMEBOL Libertadores; algo que había logrado por última vez en el año 2014, cuando ganó el título (5V).
- Cerro Porteño perdió en sus últimas dos visitas a Argentina por CONMEBOL Libertadores; en 2014 cayó ante Lanús (0-2) y en 2016 ante Boca Juniors (1-3).
- Cerro Porteño anotó en el 15,9% de sus remates (10/63) en la CONMEBOL Libertadores 2019; es el mayor porcentaje para cualquier equipo en la fase de grupos de la actual edición.
- San Lorenzo anotó en el 5,8% de sus remates (4/69) en la CONMEBOL Libertadores 2019; es el porcentaje más bajo en la fase de grupos entre los equipos clasificados a octavos de final.

## 2. Estadísticas de los jugadores de San Lorenzo


Jugador	Posición	Nacimiento	Ciudad	País	Altura	Partidos en San Lorenzo	Goles en San Lorenzo
Sebastián Torrico	Arquero	22/02/1980	Luján de Cuyo (Mendoza)	Argentina	1,83	173	0
Nicolás Blandi	Delantero	13/01/1990	Campana (Bs. As.)	Argentina	1,81	154	61
Gonzalo Rodríguez	Defensor	10/04/1984	Capital Federal	Argentina	1,82	108	8
Fernando Belluschi	Volante	10/09/1983	Los Quirquinchos (Santa Fe)	Argentina	1,73	99	15
Fabrizio Coloccini	Defensor	22/01/1982	Alta Gracia (Córdoba)	Argentina	1,84	83	3
Ruben Botta	Volante	31/01/1990	San Juan	Argentina	1,75	77	6
Ezequiel Cerutti	Delantero	17/01/1992	Junín (Bs. As)	Argentina	1,69	70	7
Nicolás Navarro	Arquero	25/03/1985	Capital Federal	Argentina	1,91	68	0
Nicolás Reniero	Delantero	18/03/1995	Villa Rosario (Entre Ríos)	Argentina	1,83	67	12
Marcos Senesi	Defensor	10/05/1997	Concordia (Entre Ríos)	Argentina	1,83	66	1
Nahuel Barrios	Volante	07/05/1998	Dock Sud (Bs. As.)	Argentina	1,56	43	4
Víctor Salazar	Defensor	26/05/1993	Tafí Viejo (Tucumán)	Argentina	1,75	43	0
Gerónimo Poblete	Volante	06/02/1997	Tunuyán (Mendoza)	Argentina	1,73	22	0
Marcelo Herrera	Defensor	03/11/1998	Corrientes	Argentina	1,80	20	3
Adolfo Julián Gaich	Delantero	26/02/1999	Córdoba	Argentina	1,89	15	3
Héctor Fértoli	Delantero	03/12/1994	El Trébol (Santa Fe)	Argentina	1,74	15	0
Elías Pereyra	Defensor	15/02/1999	La Matanza (Bs. As)	Argentina	1,72	12	0
Manuel Insaurralde	Volante	31/01/1999	Formosa	Argentina	1,76	10	0
Gianluca Ferrari	Defensor	30/06/1997	Rosario (Santa Fe)	Argentina	1,81	10	1
Gino Peruzzi	Defensor	09/06/1992	Corral de Bustos (Córdoba)	Argentina	1,76	9	0
Alexander Díaz	Delantero	22/03/2000	9 de Julio (Bs. As)	Argentina	1,72	5	0
José Devecchi	Arquero	09/07/1995	Corrientes	Argentina	1,88	4	0
Jonás Acevedo	Volante	06/02/1997	Concarán (San Luis)	Argentina	1,72	2	0
Matías Palacios	Volante	01/05/2002	General Pico (La Pampa)	Argentina	1,68	2	0
José Vivanco	Defensor	22/02/1998	Capital Federal	Argentina	1,83	1	0
Lautaro López Kaleniuk	Arquero	24/01/2001	Chaco	Argentina	1,90	0	0
Emanuel Maciel	Volante	28/03/1997	José C. Paz (Bs. As)	Argentina	1,78	0	0
Agustín Martegani	Volante	20/03/2000	Rojas (Bs. As)	Argentina	1,82	0	0
Mauro Pittón	Volante	08/08/1994	Santa Fe	Argentina	1,81	0	0
Lucas Menossi	Volante	11/07/1992	Béccar (Bs. As)	Argentina	1,69	0	0
Bruno Pittón	Volante	01/02/1993	Santa Fe	Argentina	1,79	0	0
Santiago Vergini	Defensor	03/08/1988	Máximo Paz (Santa Fe)	Argentina	1,91	0	0
Adam Bareiro	Delantero	26/07/1996	Asunción	Paraguay	1,84	0	0

### 3. Historial ante Cerro Porteño en competiciones CONMEBOL

#### Historial



#### Historial de local



#### Goles anotados



## 4. Estadísticas de San Lorenzo en CONMEBOL Libertadores 2019



### Partidos


6	3	1	2	50.0	2
Partidos jugados	Partidos ganados	Partidos empatados	Partidos perdidos	% Partidos ganados	Posición en el grupo

### Defensa

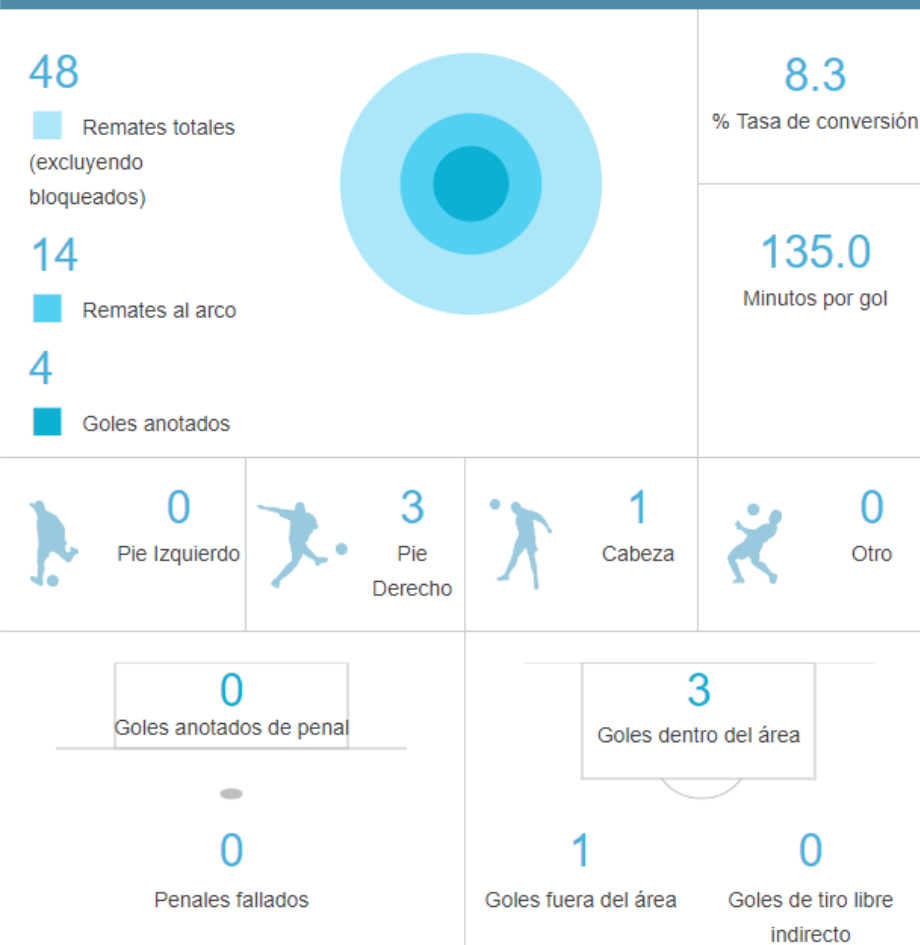
2	0.3	4	0
Goles recibidos	Por partido	Partidos sin recibir goles	Penales concedidos

96	60	645	329	162	91
Quites	Quites con recuperación	Duelos	Duelos ganados	Duelos aéreos	Duelos aéreos ganados

### Disciplina



### Ataque



## 5. Estadísticas de Cerro Porteño en CONMEBOL Libertadores 2019



Partidos					
6	4	1	1	66.7	1
Partidos jugados	Partidos ganados	Partidos empatados	Partidos perdidos	% Partidos ganados	Posición en el grupo
Defensa					
5	0.8	2	1		
Goles recibidos	Por partido	Partidos sin recibir goles	Penales concedidos		
98	62	657	328	242	124
Quites	Quites con recuperación	Duelos	Duelos ganados	Duelos aéreos	Duelos aéreos ganados

### Disciplina



### Ataque



## 6. San Lorenzo - Resultados y fixture

Fecha	Rivales	Resultado final	Autores de los goles
2019-03-05	Melgar V	0-0	
2019-03-13	Junior L	1-0	Román Martínez 78.
2019-04-02	Palmeiras L	1-0	Herrera 51.
2019-04-10	Melgar L	2-0	Rodríguez 45+2. Barrios 88.
2019-04-26	Junior V	0-1	
2019-05-09	Palmeiras V	0-1	
2019-07-24	Cerro Porteño L	-	
2019-07-31	Cerro Porteño V	-	

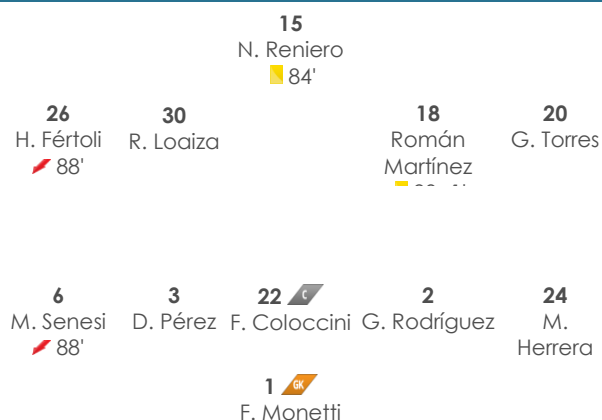
## 7. Último partido - San Lorenzo

CONMEBOL Libertadores Jornada 12

Fecha: 2019-05-09

Palmeiras - San Lorenzo 1-0 (0-0)

### Formación Titular



### Banco de suplentes

**12** S. Torrico (GK)  
**4** G. Peruzzi (88'  
**5** Ariel Rojas  
**7** J. Salazar (88'  
**14** Manuel Insaurralde  
**16** G. Ferrari  
**17** G. Poblete  
**21** E. Pereyra  
**29** Víctor Salazar

### Goles

1-0 (69.) Gustavo Scarpa (asistencia Moisés)



## 8. Cerro Porteño - Resultados y fixture

Fecha	Rivales	Resultado final	Autores de los goles
2019-03-06	Atlético Mineiro V	1-0	Churín 78.
2019-03-13	Zamora FC L	2-1	Haedo Valdez 20, 49.
2019-04-02	Nacional L	1-0	Víctor Cáceres 27.
2019-04-10	Atlético Mineiro L	4-1	Acosta 31. Federico Carrizo 34. Víctor Cáceres 36. Larrivey 44.
2019-04-25	Zamora FC V	1-2	Haedo Valdez 58.
2019-05-07	Nacional V	1-1	Arzamendia 45+2.
2019-07-24	San Lorenzo V	-	
2019-07-31	San Lorenzo L	-	

## 9. Último partido - Cerro Porteño

CONMEBOL Libertadores Jornada 12

Fecha: 2019-05-07

Nacional - Cerro Porteño 1-1 (0-1)

Formación Titular		Banco de suplentes	
18  N. Haedo Valdez	9 J. Larrivey  85'	12 R. Muñoz	25 A. Cheng
7 Federico Carrizo  75'	20 M. Villasanti	2 A. Espínola	4 H. Novick  75'
8 M. Palau	11 Ó. Ruiz	10 J. dos Santos	13 A. Duarte
21 S. Arzamendia	3 Marcos Cáceres	19 D. Churín  70'	26 M. Acosta
29 J. Saiz	23 J. Escobar	27 J. Benítez  85'	28 M. Namandú
1  Juan Carrizo		<b>Goles</b>	
		0-1 (45.) S. Arzamendia	
		1-1 (59.) R. Amaral	

## 10. San Lorenzo - Estadísticas de los jugadores

#	Nombre	Partidos	Minutos Jugados	Goles	Remates totales (al arco)	Asistencias	Toques	Pases intentados	Precisión de pases (excluyendo centros y córners)	Centros intentados	Duelos individuales	% Duelos	Despejes	Quietes	Ofsides	Faltas Cometidas / Recibidas	Tarjetas Amarillas / Rojas
<b>Arqueros</b>																	
1	Monetti	6	540	0	0(0)	0	201	156	73.7%	0	2	100.0%	5	0.0%	0	0/2	1/0
<b>Defensores</b>																	
2	Rodríguez	2	180	1	3(1)	0	135	112	90.2%	0	9	66.7%	10	0.0%	0	1/0	0/0
3	Pérez	5	388	0	1(0)	1	231	160	78.8%	5	30	50.0%	7	71.4%	1	8/5	0/0
4	Peruzzi	2	47	0	0(0)	0	32	22	86.4%	1	9	44.4%	1	0.0%	0	1/3	0/0
6	Senesi	5	448	0	0(0)	0	346	273	83.9%	1	50	62.0%	20	55.6%	0	8/2	2/0
29	Víctor Salazar	4	332	0	0(0)	0	213	111	87.4%	5	41	53.7%	8	58.3%	0	6/3	1/0
32	Coloccini	6	540	0	2(1)	0	414	338	89.6%	0	28	71.4%	33	50.0%	0	1/3	0/0
42	Herrera	5	368	1	5(3)	0	238	134	78.4%	16	33	51.5%	9	62.5%	0	4/1	1/0
<b>Mediocampistas</b>																	
0	Román Martínez	6	514	1	6(1)	1	444	335	84.5%	1	83	39.8%	9	57.1%	2	18/13	1/0
8	Castellani	4	310	0	5(0)	0	255	196	80.6%	0	43	53.5%	3	70.0%	0	6/6	2/0
16	Belluschi	1	45	0	2(1)	0	35	25	80.0%	0	4	50.0%	0	100.0%	0	1/0	0/0
17	Poblete	5	242	0	0(0)	0	203	180	90.6%	1	18	55.6%	4	50.0%	0	2/2	1/0
19	Botta	1	52	0	1(0)	0	34	22	86.4%	0	9	33.3%	0	0.0%	0	0/1	0/0
28	Barrios	3	103	1	4(1)	0	77	45	77.8%	0	27	44.4%	1	50.0%	0	3/3	0/0
30	Loaiza	4	360	0	2(0)	0	265	206	85.9%	0	51	54.9%	8	60.0%	0	7/7	1/0
<b>Delanteros</b>																	
7	Salazar	4	222	0	1(1)	0	141	80	76.3%	4	32	56.3%	0	80.0%	2	6/4	1/1
9	Blandi	4	311	0	4(1)	0	133	82	75.6%	0	39	46.2%	7	66.7%	1	4/7	0/0
11	Rentería	4	163	0	7(2)	0	73	47	72.3%	0	20	55.0%	2	0.0%	0	3/4	0/1
15	Reniero	6	419	0	18(1)	2	233	137	75.9%	4	65	49.2%	3	100.0%	0	6/17	2/0
20	Torres	2	91	0	0(0)	0	50	25	72.0%	4	24	50.0%	0	60.0%	0	2/1	0/0
26	Fértoli	3	215	0	6(0)	0	127	75	78.7%	3	29	44.8%	1	66.7%	2	3/3	0/0
38	Gaich	1	13	0	2(1)	0	4	1	100.0%	0	0	0.0%	0	0.0%	0	0/0	0/0

## 11. Cerro Porteño - Estadísticas de los jugadores

#	Nombre	Partidos	Minutos Jugados	Goles	Remates totales (al arco)	Asistencias	Toques	Pases Intentados	Precisión de pases (excluyendo centros y córners)	Centros intentados	Duelos individuales	% Duelos	Despejes	Quites	Offsides	Faltas Cometidas / Recibidas	Tarjetas Amarillas / Rojas
<b>Arqueros</b>																	
1	Juan Carrizo	3	270	0	0(0)	0	107	88	54.5%	0	5	80.0%	3	100.0%	0	0/0	0/0
12	Muñoz	3	270	0	0(0)	0	109	84	67.9%	0	1	100.0%	2	0.0%	0	0/0	0/0
<b>Defensores</b>																	
2	Espínola	3	64	0	0(0)	0	39	26	73.1%	1	13	46.2%	2	100.0%	0	1/2	1/0
3	Marcos Cáceres	3	270	0	0(0)	0	212	169	85.8%	0	24	70.8%	14	28.6%	0	5/0	0/0
5	Amorebieta	4	315	0	0(0)	1	205	155	85.2%	0	31	64.5%	24	100.0%	0	2/3	1/0
6	Candia	3	207	0	0(0)	1	127	69	79.7%	7	18	66.7%	5	60.0%	0	4/1	0/1
23	Escobar	6	540	0	4(0)	0	354	208	76.0%	20	62	51.6%	17	72.7%	0	9/7	0/0
26	Acosta	3	121	1	1(1)	1	94	67	77.6%	4	8	37.5%	2	100.0%	0	2/1	0/0
29	Saiz	3	207	0	0(0)	0	132	105	87.6%	0	23	56.5%	13	100.0%	0	6/2	0/0
<b>Mediocampistas</b>																	
4	Novick	4	66	0	4(2)	0	89	71	85.9%	3	12	33.3%	1	0.0%	0	2/2	0/0
7	Federico Carrizo	6	524	1	7(2)	1	392	297	85.9%	12	36	38.9%	0	80.0%	0	4/5	2/0
8	Palau	1	90	0	2(1)	0	68	59	83.1%	0	7	14.3%	1	0.0%	0	1/0	0/0
10	dos Santos	1	56	0	0(0)	0	45	42	88.1%	0	2	0.0%	1	0.0%	0	2/0	0/0
11	Ruiz	5	449	0	3(1)	0	243	159	83.0%	5	53	37.7%	1	66.7%	1	5/4	0/0
14	Víctor Cáceres	2	167	2	3(2)	0	157	130	89.2%	1	18	44.4%	2	50.0%	1	4/3	0/0
20	Villasanti	6	476	0	3(1)	1	329	245	88.6%	1	81	56.8%	2	56.5%	0	9/9	1/0
21	Arzamendia	5	393	1	6(2)	1	310	190	72.1%	14	52	44.2%	9	57.1%	0	7/7	1/0
22	Aguilar	5	394	0	1(0)	0	318	276	86.6%	2	30	60.0%	6	72.7%	0	4/4	3/0
<b>Delanteros</b>																	
9	Larrivey	6	399	1	9(2)	1	207	148	77.0%	0	55	49.1%	8	60.0%	1	7/1	0/0
18	Haedo Valdez	6	441	3	12(4)	0	215	139	76.3%	3	84	51.2%	3	66.7%	6	9/14	2/0
19	Churín	5	171	1	8(4)	0	125	84	77.4%	1	41	36.6%	4	66.7%	1	7/3	0/0
27	Benítez	1	5	0	0(0)	0	6	5	100.0%	0	1	100.0%	1	0.0%	0	0/0	0/0

## 12. San Lorenzo - Líderes individuales

San Lorenzo Jugador con más...		
Partidos jugados	Coloccini, Monetti, Reniero, etc.	6
Ingresos desde el banco	Barrios	3
Partidos siendo reemplazado	Blandi, Fértoli, Rentería, etc.	2
Goles	Barrios, Herrera, Rodríguez, etc.	1
Remates al arco	Herrera	3
Remates afuera	Reniero	11
Asistencias	Reniero	2
Pases Intentados	Coloccini	338
Pases en campo propio	Coloccini	192
Pases en campo rival	Román Martínez	201
Centros intentados	Herrera	16
Dribles Intentados	Salazar	12
Quites	Víctor Salazar	12
Despejes	Coloccini	33
Bloqueos	Coloccini	6
Intercepciones	Loaiza	13
Faltas cometidas	Román Martínez	18
Faltas recibidas	Reniero	17
Offsides	Fértoli, Román Martínez, Salazar	2
Tarjetas amarillas	Castellani, Reniero, Senesi	2
Tarjetas rojas	Rentería, Salazar	1

## 13. Cerro Porteño - Líderes individuales

Cerro Porteño Jugador con más...		
Partidos jugados	Escobar, Federico Carrizo, Haedo Valdez, etc.	6
Ingresos desde el banco	Churín, Novick	4
Partidos siendo reemplazado	Haedo Valdez, Larrivey	4
Goles	Haedo Valdez	3
Remates al arco	Churín, Haedo Valdez	4
Remates afuera	Larrivey	6
Asistencias	Acosta, Amorebieta, Arzamendia, etc.	1
Pases Intentados	Federico Carrizo	297
Pases en campo propio	Marcos Cáceres	112
Pases en campo rival	Federico Carrizo	209
Centros intentados	Federico Carrizo	27
Dribles Intentados	Villasanti	14
Quites	Villasanti	23
Despejes	Amorebieta	24
Bloqueos	Aguilar, Amorebieta, Escobar	3
Intercepciones	Escobar	11
Faltas cometidas	Escobar, Haedo Valdez, Villasanti	9
Faltas recibidas	Haedo Valdez	14
Offsides	Haedo Valdez	6
Tarjetas amarillas	Aguilar	3
Tarjetas rojas	Candia	1

## 14. San Lorenzo - Goles por jugador

Nombre	Goles	Penales	Tiros libres directos	Fuera del área (pelota en movimiento)	Dentro del área (pelota en movimiento)	Cabeza	Pierna derecha	Pierna izquierda	Otro
Marcelo Herrera	1	0	0	1	0	0	1	0	0
Gonzalo Rodríguez	1	0	0	0	1	1	0	0	0
Nahuel Barrios	1	0	0	0	1	0	1	0	0
Román Martínez	1	0	0	0	1	0	1	0	0

## 15. Cerro Porteño - Goles por jugador

Nombre	Goles	Penales	Tiros libres directos	Fuera del área (pelota en movimiento)	Dentro del área (pelota en movimiento)	Cabeza	Pierna derecha	Pierna izquierda	Otro
Nélon Haedo Valdez	3	0	0	1	2	1	2	0	0
Víctor Cáceres	2	0	0	0	2	0	1	1	0
Marcos Acosta	1	0	1	0	0	0	0	1	0
Santiago Arzamendia	1	0	1	0	0	0	0	1	0
Federico Carrizo	1	0	0	1	0	0	1	0	0
Diego Churín	1	0	0	0	1	0	1	0	0
Joaquín Larrivey	1	0	0	0	1	0	0	1	0

## 16. Estadísticas generales - Extendidas

San Lorenzo		Equipo	Cerro Porteño					
6		Partidos Jugados	6					
Puesto	Situaciones de gol		Puesto	Mejor		Peor		
33	4	Goles	10	11	LIB	18	UCH*	0
38	0.67	Promedio de goles anotados por partido	1.67	11	BOL	2.50	SAO*	0.00
31	48	Remates (excl. bloqueados)	53	25	ATM	122	NAA	12
41	29.2%	% Remates al arco	41.5%	22	UDC	56.3%	NAA	16.7%
33	8.3%	% Goles por remate	18.9%	2	DAN	23.5%	SAO*	0.0%
15	1	Goles de cabeza	1	15	ATM	6	PAL*	0
24	0	Penales	0	24	BOC*	3	GUA*	0
22	0	Goles de penal	0	22	UC*	2	NAC*	0
25	9	Chances claras	7	30	ATM*	29	GUA	1
35	22.2%	Conversión de chances claras	71.4%	4	BOL*	100.0%	TSG*	0.0%
6	0	Goles de tiro libre directo	2	1	CPO*	2	SJO*	0
Pases								
12	2762	Pases Totales	2816	11	ATM	5021	DIM	611
8	82.9%	Precisión de Pases	81.4%	14	BOL	86.4%	GUA	64.8%
Centros								
34	74	Centros Totales	96	24	ATM	190	DIM	27
31	18.9%	% Centros con éxito	21.9%	23	DEL	33.3%	CFC	7.8%
Defensa								
5	2	Goles recibidos	5	17	UCH*	1	SJO	19
3	0.33	Goles recibidos por partido	0.83	12	PAL	0.17	SJO	3.17
25	646	Duelos individuales	657	23	PAL	1246	DAN	169
15	51.4%	Duelos ganados %	49.9%	26	DIM	58.5%	SJO	43.0%
21	68	Remates recibidos	67	20	UCH	14	MEL	145
Disciplina								
31	90	Faltas	90	31	TSG	21	PAL	183
20	13	Tarjetas amarillas	11	16	GAR*	3	PAL	31
28	1	Segunda amarilla	0	1	EME*	0	MEL*	2
29	1	Rojas directas	1	29	NAA*	0	BOL	3

## 17. Goles convertidos - Cuándo

Cuándo se anotaron los goles	0-15	16-30	31-45	46-60	61-75	76-90	Total
San Lorenzo	0	0	1	1	0	2	4
Cerro Porteño	0	2	5	2	0	1	10

## 18. Goles recibidos - Cuándo

Cuándo se recibieron los goles	0-15	16-30	31-45	46-60	61-75	76-90	Total
San Lorenzo	1	0	0	0	1	0	2
Cerro Porteño	0	1	1	3	0	0	5

## 19. Goles convertidos - Cómo

Cómo se anotaron los goles	Cabeza	Pierna izquierda	Pierna Derecha	Otro	Gol en contra	Total
San Lorenzo	1	0	3	0	0	4
Cerro Porteño	1	4	5	0	0	10

## 20. Goles recibidos - Cómo

Cómo se recibieron los goles	Cabeza	Pierna izquierda	Pierna Derecha	Otro	Gol en contra	Total
San Lorenzo	1	1	0	0	0	2
Cerro Porteño	0	5	0	0	0	5

## 21. Goles convertidos - Dónde

Dónde se anotaron los goles	Dentro del área	Fuera del área	Remates de tiro libre directo	Penal	Total
San Lorenzo	3	1	0	0	4
Cerro Porteño	6	2	2	0	10

## 22. Goles recibidos - Dónde

Dónde se recibieron los goles	Dentro del área	Fuera del área	Remates de tiro libre directo	Penal	Total
San Lorenzo	1	1	0	0	2
Cerro Porteño	3	0	1	1	5

## 23. Remontadas

Partidos ganando	Partidos	Victorias	Empates	Derrotas	Puntos perdidos
San Lorenzo	3	3	0	0	0
Cerro Porteño	5	4	1	0	2
San Lorenzo de local	3	3	0	0	0
Cerro Porteño de visitante	2	1	1	0	2
Partidos perdiendo	Partidos	Victorias	Empates	Derrotas	Puntos ganados
San Lorenzo	2	0	0	2	0
Cerro Porteño	2	1	0	1	3
San Lorenzo de local	0	0	0	0	0
Cerro Porteño de visitante	1	0	0	1	0



## 24. Resultados tras convertir el primer gol

Equipo	Partidos	Victorias	Empates	Derrotas
Alianza Lima	2	0 0%	1 50%	1 50%
Athletico Paranaense	4	3 75%	0 0%	1 25%
Atlético Mineiro	5	3 60%	1 20%	1 20%
Atlético Nacional	2	2 100%	0 0%	0 0%
Barcelona de Guayaquil	2	2 100%	0 0%	0 0%
Boca Juniors	2	2 100%	0 0%	0 0%
Bolívar	0	0 0%	0 0%	0 0%
Caracas FC	1	1 100%	0 0%	0 0%
<b>Cerro Porteño</b>	<b>4</b>	<b>3 75%</b>	<b>1 25%</b>	<b>0 0%</b>
Club San José	1	1 100%	0 0%	0 0%
Cruzeiro	5	5 100%	0 0%	0 0%
Danubio	0	0 0%	0 0%	0 0%
Defensor Sporting Club	2	1 50%	0 0%	1 50%
Delfín	2	1 50%	1 50%	0 0%
Deportes Tolima	4	2 50%	2 50%	0 0%
Deportivo La Guaira	1	1 100%	0 0%	0 0%
Deportivo Lara	2	1 50%	1 50%	0 0%
Emelec	2	2 100%	0 0%	0 0%
Flamengo	4	3 75%	0 0%	1 25%
Godoy Cruz	2	2 100%	0 0%	0 0%
Grêmio	3	3 100%	0 0%	0 0%
Huracán	1	1 100%	0 0%	0 0%
Independiente Medellín	1	0 0%	1 100%	0 0%
Internacional	5	4 80%	1 20%	0 0%
Jorge Wilstermann	1	1 100%	0 0%	0 0%
Junior	1	1 100%	0 0%	0 0%
LDU Quito	3	2 67%	1 33%	0 0%
Libertad	5	5 100%	0 0%	0 0%
Melgar	4	4 100%	0 0%	0 0%
Nacional	4	4 100%	0 0%	0 0%
Nacional (Asunción)	1	0 0%	0 0%	1 100%
Olimpia	3	2 67%	1 33%	0 0%
Palestino	2	1 50%	1 50%	0 0%
Palmeiras	5	5 100%	0 0%	0 0%
Peñarol	3	3 100%	0 0%	0 0%
Real Garcilaso	1	1 100%	0 0%	0 0%
River Plate	3	2 67%	1 33%	0 0%
Rosario Central	2	1 50%	1 50%	0 0%
<b>San Lorenzo</b>	<b>3</b>	<b>3 100%</b>	<b>0 0%</b>	<b>0 0%</b>
Sporting Cristal	3	2 67%	1 33%	0 0%
São Paulo	0	0 0%	0 0%	0 0%
Talleres de Córdoba	3	1 33%	1 33%	1 33%
The Strongest	1	0 0%	1 100%	0 0%
Universidad Católica	4	2 50%	1 25%	1 25%
Universidad de Chile	0	0 0%	0 0%	0 0%
Universidad de Concepción	2	1 50%	1 50%	0 0%
Zamora FC	2	1 50%	0 0%	1 50%

## 25. Resultados tras recibir el primer gol

Equipo	Partidos	Victorias	Empates	Derrotas
Alianza Lima	4	0 0%	0 0%	4 100%
Athletico Paranaense	2	0 0%	0 0%	2 100%
Atlético Mineiro	4	1 25%	0 0%	3 75%
Atlético Nacional	1	0 0%	0 0%	1 100%
Barcelona de Guayaquil	0	0 0%	0 0%	0 0%
Boca Juniors	3	1 33%	1 33%	1 33%
Bolívar	2	1 50%	0 0%	1 50%
Caracas FC	2	0 0%	1 50%	1 50%
<b>Cerro Porteño</b>	<b>2</b>	<b>1 50%</b>	<b>0 0%</b>	<b>1 50%</b>
Club San José	5	0 0%	1 20%	4 80%
Cruzeiro	1	0 0%	0 0%	1 100%
Danubio	2	0 0%	1 50%	1 50%
Defensor Sporting Club	3	0 0%	0 0%	3 100%
Delfín	1	1 100%	0 0%	0 0%
Deportes Tolima	2	0 0%	0 0%	2 100%
Deportivo La Guaira	2	0 0%	0 0%	2 100%
Deportivo Lara	3	0 0%	0 0%	3 100%
Emelec	2	0 0%	1 50%	1 50%
Flamengo	1	0 0%	0 0%	1 100%
Godoy Cruz	2	0 0%	1 50%	1 50%
Grêmio	3	0 0%	1 33%	2 67%
Huracán	4	0 0%	0 0%	4 100%
Independiente Medellín	1	0 0%	1 100%	0 0%
Internacional	1	0 0%	1 100%	0 0%
Jorge Wilstermann	4	0 0%	1 25%	3 75%
Junior	5	0 0%	0 0%	5 100%
LDU Quito	3	1 33%	0 0%	2 67%
Libertad	5	1 20%	1 20%	3 60%
Melgar	4	0 0%	0 0%	4 100%
Nacional	2	0 0%	1 50%	1 50%
Nacional (Asunción)	1	0 0%	0 0%	1 100%
Olimpia	2	0 0%	1 50%	1 50%
Palestino	7	2 29%	2 29%	3 43%
Palmeiras	1	0 0%	0 0%	1 100%
Peñarol	2	0 0%	0 0%	2 100%
Real Garcilaso	1	0 0%	0 0%	1 100%
River Plate	2	0 0%	2 100%	0 0%
Rosario Central	4	0 0%	1 25%	3 75%
<b>San Lorenzo</b>	<b>2</b>	<b>0 0%</b>	<b>0 0%</b>	<b>2 100%</b>
Sporting Cristal	3	0 0%	0 0%	3 100%
São Paulo	1	0 0%	0 0%	1 100%
Talleres de Córdoba	0	0 0%	0 0%	0 0%
The Strongest	1	0 0%	0 0%	1 100%
Universidad Católica	2	0 0%	0 0%	2 100%
Universidad de Chile	1	0 0%	0 0%	1 100%
Universidad de Concepción	3	0 0%	1 33%	2 67%
Zamora FC	4	0 0%	0 0%	4 100%

## 26. Precisión de remates

Puesto	Equipo	Remates	Remates al arco	Remates bloqueados	Precisión
1	Universidad de Concepción	48	27	14	56.3%
2	Flamengo	68	37	14	54.4%
3	Delfín	57	31	12	54.4%
4	Bolívar	38	20	16	52.6%
5	The Strongest	21	11	4	52.4%
6	Athletico Paranaense	73	36	20	49.3%
7	Grêmio	74	36	15	48.6%
8	Internacional	62	30	11	48.4%
9	Palmeiras	71	34	15	47.9%
10	Huracán	85	40	24	47.1%
11	Atlético Mineiro	122	56	34	45.9%
12	Libertad	101	46	24	45.5%
13	LDU Quito	70	31	14	44.3%
14	Universidad Católica	52	23	15	44.2%
15	Sporting Cristal	57	25	17	43.9%
16	Peñarol	58	25	10	43.1%
17	Talleres de Córdoba	35	15	13	42.9%
18	River Plate	78	33	25	42.3%
19	Emelec	50	21	14	42.0%
20	Boca Juniors	72	30	21	41.7%
21	Cruzeiro	60	25	14	41.7%
22	Cerro Porteño	53	22	10	41.5%
23	Palestino	85	34	22	40.0%
24	Defensor Sporting Club	63	25	14	39.7%
25	Melgar	86	34	28	39.5%
26	Rosario Central	43	17	23	39.5%
27	Club San José	71	28	22	39.4%
28	Deportes Tolima	66	25	19	37.9%
29	Independiente Medellín	24	9	6	37.5%
30	Alianza Lima	41	15	12	36.6%
31	Olimpia	74	27	27	36.5%
32	Deportivo Lara	52	19	18	36.5%
33	Jorge Wilstermann	75	27	26	36.0%
34	Real Garcilaso	28	10	8	35.7%
35	Barcelona de Guayaquil	28	10	7	35.7%
36	Godoy Cruz	59	21	17	35.6%
37	Junior	51	18	22	35.3%
38	Danubio	17	6	2	35.3%
39	Nacional	52	16	12	30.8%
40	São Paulo	17	5	7	29.4%
41	San Lorenzo	48	14	21	29.2%
42	Zamora FC	59	16	23	27.1%
43	Atlético Nacional	45	12	22	26.7%
44	Deportivo La Guaira	29	7	17	24.1%
45	Caracas FC	39	9	16	23.1%
46	Universidad de Chile	24	5	7	20.8%
47	Nacional (Asunción)	12	2	5	16.7%

## 27. Conversión de remates

Puesto	Equipo	Goles	Conversión
1	Danubio	4	23.5%
2	Cerro Porteño	10	18.9%
3	Universidad de Concepción	9	18.8%
4	Palmeiras	13	18.3%
5	Cruzeiro	11	18.3%
6	Libertad	18	17.8%
7	Internacional	11	17.7%
8	LDU Quito	12	17.1%
9	Flamengo	11	16.2%
10	Palestino	13	15.3%
11	Boca Juniors	11	15.3%
12	Athletico Paranaense	11	15.1%
13	Talleres de Córdoba	5	14.3%
14	Sporting Cristal	8	14.0%
15	Rosario Central	6	14.0%
16	Universidad Católica	7	13.5%
17	Bolívar	5	13.2%
18	River Plate	10	12.8%
19	Olimpia	9	12.2%
20	Peñarol	7	12.1%
21	Emelec	6	12.0%
22	Defensor Sporting Club	7	11.1%
23	Grêmio	8	10.8%
24	Atlético Mineiro	13	10.7%
25	Barcelona de Guayaquil	3	10.7%
26	Deportes Tolima	7	10.6%
27	Delfin	6	10.5%
28	Zamora FC	6	10.2%
29	Club San José	7	9.9%
30	Nacional	5	9.6%
31	The Strongest	2	9.5%
32	Godoy Cruz	5	8.5%
33	San Lorenzo	4	8.3%
34	Independiente Medellín	2	8.3%
35	Nacional (Asunción)	1	8.3%
36	Deportivo Lara	4	7.7%
37	Caracas FC	3	7.7%
38	Real Garcilaso	2	7.1%
39	Melgar	6	7.0%
40	Deportivo La Guaira	2	6.9%
41	Jorge Wilstermann	5	6.7%
42	Huracán	5	5.9%
43	Alianza Lima	2	4.9%
44	Atlético Nacional	2	4.4%
45	Junior	1	2.0%
46	São Paulo	0	0.0%
46	Universidad de Chile	0	0.0%

## 28. Goles convertidos de pelota quieta

Puesto	Equipo	Penal	Córners	Tiros libres directos	Tiros libres indirectos	Laterales	Total	% Pelota quieta
1	The Strongest	0	1	0	1	0	2	100.0%
2	Nacional (Asunción)	0	0	1	0	0	1	100.0%
3	Godoy Cruz	1	1	0	1	0	3	60.0%
3	Jorge Wilstermann	2	1	0	0	0	3	60.0%
5	River Plate	1	1	2	1	0	5	50.0%
6	Danubio	1	0	0	1	0	2	50.0%
6	Deportivo Lara	2	0	0	0	0	2	50.0%
8	Alianza Lima	0	0	0	0	1	1	50.0%
8	Independiente Medellín	0	0	0	1	0	1	50.0%
8	Real Garcilaso	0	0	0	1	0	1	50.0%
11	Internacional	1	2	1	1	0	5	45.5%
12	Libertad	1	2	0	5	0	8	44.4%
13	Club San José	1	1	0	1	0	3	42.9%
13	Universidad Católica	2	0	0	1	0	3	42.9%
15	LDU Quito	1	2	0	2	0	5	41.7%
16	Cerro Porteño	0	0	2	2	0	4	40.0%
17	Boca Juniors	2	1	0	1	0	4	36.4%
18	Emelec	1	1	0	0	0	2	33.3%
18	Melgar	0	1	0	1	0	2	33.3%
18	Zamora FC	2	0	0	0	0	2	33.3%
21	Barcelona de Guayaquil	0	0	0	1	0	1	33.3%
22	Athletico Paranaense	1	1	0	1	0	3	27.3%
22	Cruzeiro	1	1	0	1	0	3	27.3%
24	Sporting Cristal	0	1	0	1	0	2	25.0%
25	San Lorenzo	0	0	0	1	0	1	25.0%
26	Atlético Mineiro	2	0	0	1	0	3	23.1%
26	Palmeiras	0	2	0	1	0	3	23.1%
28	Bolívar	0	1	0	0	0	1	20.0%
28	Huracán	0	1	0	0	0	1	20.0%
28	Nacional	0	0	1	0	0	1	20.0%
28	Talleres de Córdoba	1	0	0	0	0	1	20.0%
32	Flamengo	1	1	0	0	0	2	18.2%
33	Delfín	1	0	0	0	0	1	16.7%
33	Rosario Central	0	1	0	0	0	1	16.7%
35	Palestino	0	0	0	1	1	2	15.4%
36	Defensor Sporting Club	1	0	0	0	0	1	14.3%
36	Deportes Tolima	0	0	0	1	0	1	14.3%
36	Peñarol	0	1	0	0	0	1	14.3%
39	Grêmio	0	1	0	0	0	1	12.5%
40	Olimpia	0	1	0	0	0	1	11.1%
40	Universidad de Concepción	1	0	0	0	0	1	11.1%
42	Atlético Nacional	0	0	0	0	0	0	0.0%
42	Caracas FC	0	0	0	0	0	0	0.0%
42	Deportivo La Guaira	0	0	0	0	0	0	0.0%
42	Junior	0	0	0	0	0	0	0.0%
42	São Paulo	0	0	0	0	0	0	0.0%
42	Universidad de Chile	0	0	0	0	0	0	0.0%

## 29. Goles recibidos de pelota quieta

Puesto	Equipo	Penal	Córners	Tiros libres directos	Tiros libres indirectos	Laterales	Total	% Pelota quieta
1	Nacional	0	0	1	1	0	2	100.0%
2	Atlético Nacional	0	0	0	1	0	1	100.0%
3	Athletico Paranaense	2	2	0	1	0	5	83.3%
4	Emelec	1	2	0	1	0	4	80.0%
5	Peñarol	1	2	0	0	0	3	60.0%
5	River Plate	1	0	0	1	1	3	60.0%
7	Rosario Central	2	2	0	1	0	5	50.0%
8	Internacional	1	0	1	1	0	3	50.0%
9	Caracas FC	1	0	0	1	0	2	50.0%
10	Cruzeiro	1	0	0	0	0	1	50.0%
10	Delfín	0	0	1	0	0	1	50.0%
12	Palestino	1	1	1	2	0	5	41.7%
13	Cerro Porteño	1	0	1	0	0	2	40.0%
13	Flamengo	1	1	0	0	0	2	40.0%
15	Universidad Católica	0	1	0	3	0	4	36.4%
16	Boca Juniors	0	1	0	1	0	2	33.3%
16	Olimpia	1	1	0	0	0	2	33.3%
16	The Strongest	0	1	0	1	0	2	33.3%
19	Deportivo La Guaira	0	0	0	1	0	1	33.3%
20	Defensor Sporting Club	0	1	0	2	0	3	30.0%
20	Libertad	1	1	0	1	0	3	30.0%
22	Atlético Mineiro	2	0	1	1	0	4	28.6%
23	Melgar	0	2	0	1	0	3	27.3%
23	Sporting Cristal	1	1	0	1	0	3	27.3%
25	Club San José	1	2	0	2	0	5	26.3%
26	Alianza Lima	0	2	1	0	0	3	25.0%
27	Deportes Tolima	1	0	0	1	0	2	25.0%
27	Junior	0	1	0	1	0	2	25.0%
29	Talleres de Córdoba	0	0	0	0	1	1	25.0%
30	Huracán	1	1	0	0	0	2	22.2%
31	Zamora FC	1	0	0	1	0	2	20.0%
32	Danubio	1	0	0	0	0	1	20.0%
33	Universidad de Concepción	0	1	0	1	0	2	18.2%
34	Bolívar	1	0	0	0	0	1	16.7%
35	Jorge Wilstermann	2	0	0	0	0	2	14.3%
36	LDU Quito	0	0	0	1	0	1	12.5%
37	Deportivo Lara	1	0	0	0	0	1	10.0%
38	Barcelona de Guayaquil	0	0	0	0	0	0	0.0%
38	Godoy Cruz	0	0	0	0	0	0	0.0%
38	Grêmio	0	0	0	0	0	0	0.0%
38	Independiente Medellín	0	0	0	0	0	0	0.0%
38	Nacional (Asunción)	0	0	0	0	0	0	0.0%
38	Palmeiras	0	0	0	0	0	0	0.0%
38	Real Garcilaso	0	0	0	0	0	0	0.0%
38	San Lorenzo	0	0	0	0	0	0	0.0%
38	São Paulo	0	0	0	0	0	0	0.0%
38	Universidad de Chile	0	0	0	0	0	0	0.0%

## 30. Pases (excluyendo centros)

Puesto	Equipo	Pases	Precisión
1	Bolívar	956	86.4%
2	Atlético Nacional	2415	85.6%
3	Junior	3098	84.5%
4	Grêmio	3263	84.1%
5	Athletico Paranaense	2821	83.8%
6	Danubio	882	83.4%
7	Atlético Mineiro	5021	83.2%
8	Flamengo	2885	82.9%
9	San Lorenzo	2762	82.9%
10	Boca Juniors	2682	82.5%
11	Cruzeiro	2752	81.9%
12	Club San José	2352	81.8%
13	Real Garcilaso	841	81.7%
14	Cerro Porteño	2816	81.4%
15	Olimpia	3087	80.8%
16	River Plate	3080	80.7%
17	Barcelona de Guayaquil	851	79.6%
18	Nacional (Asunción)	882	79.4%
19	The Strongest	791	79.1%
20	Palmeiras	2018	78.8%
21	Rosario Central	2475	78.7%
22	Zamora FC	2324	78.7%
23	Internacional	2365	78.6%
24	Deportivo Lara	2252	78.5%
25	LDU Quito	2062	77.6%
26	Melgar	3924	77.4%
27	Universidad Católica	2464	77.1%
28	Jorge Wilstermann	2036	77.1%
29	Peñarol	2178	77.0%
30	Sporting Cristal	2371	76.5%
31	Universidad de Concepción	2624	76.2%
32	Delfín	1391	76.0%
33	Huracán	2203	75.0%
34	Palestino	3809	74.6%
35	Universidad de Chile	728	73.2%
36	Emelec	2218	73.1%
37	Deportes Tolima	1905	73.1%
38	Nacional	2031	72.6%
39	Libertad	3317	72.5%
40	Alianza Lima	2061	72.5%
41	São Paulo	754	72.4%
42	Talleres de Córdoba	1473	72.2%
43	Godoy Cruz	2018	72.0%
44	Defensor Sporting Club	1760	70.3%
45	Independiente Medellín	611	70.0%
46	Caracas FC	1136	66.5%
47	Deportivo La Guaira	969	64.8%

### 31. Pases - Campo rival (excluyendo centros)

Puesto	Equipo	Pases	Precisión
1	Bolívar	587	85.7%
2	Atlético Nacional	1319	81.5%
3	Junior	1841	81.3%
4	Grêmio	2011	80.2%
5	Cruzeiro	1604	78.1%
6	Atlético Mineiro	2631	78.0%
7	San Lorenzo	1541	77.9%
8	Danubio	514	77.8%
9	Barcelona de Guayaquil	512	77.5%
10	Flamengo	1673	77.3%
11	Club San José	1293	76.9%
12	Athletico Paranaense	1381	76.8%
13	Boca Juniors	1439	76.7%
14	Zamora FC	1428	76.2%
15	River Plate	1830	76.0%
16	Cerro Porteño	1565	75.9%
17	Nacional (Asunción)	531	75.0%
18	Real Garcilaso	433	74.4%
19	Palmeiras	1171	73.8%
20	Olimpia	1690	73.7%
21	The Strongest	430	73.5%
22	Deportivo Lara	1218	72.2%
23	Rosario Central	1336	72.1%
24	Melgar	2260	71.8%
25	LDU Quito	1223	71.7%
26	Jorge Wilstermann	1161	70.4%
27	Huracán	1449	70.3%
28	Internacional	1236	70.3%
29	Universidad de Concepción	1375	69.8%
30	Delfín	815	69.8%
31	Peñarol	1204	69.2%
32	Palestino	2383	69.1%
33	Sporting Cristal	1286	69.1%
34	Universidad Católica	1308	69.0%
35	Emelec	1301	68.8%
36	Alianza Lima	1187	67.0%
37	Universidad de Chile	402	66.7%
38	Godoy Cruz	1254	66.3%
39	Nacional	1221	65.8%
40	Deportes Tolima	1121	65.5%
41	Libertad	2018	64.9%
42	São Paulo	446	64.8%
43	Talleres de Córdoba	825	64.4%
44	Caracas FC	747	64.3%
45	Defensor Sporting Club	1141	62.8%
46	Independiente Medellín	343	59.2%
47	Deportivo La Guaira	631	57.5%



## 32. Posesión de balón

Puesto	Equipo	% Posesión en el último partido	% Posesión en la temporada
1	Atlético Nacional	77.1%	73.1%
2	Bolívar	66.0%	66.0%
3	Barcelona de Guayaquil	69.8%	63.7%
4	River Plate	63.0%	62.4%
5	Real Garcilaso	65.9%	62.1%
6	Olimpia	63.1%	60.2%
7	Grêmio	50.9%	59.4%
8	Athletico Paranaense	47.9%	58.9%
9	Nacional (Asunción)	60.7%	58.7%
10	Flamengo	51.3%	57.7%
11	Junior	66.6%	57.1%
12	Atlético Mineiro	47.3%	56.5%
13	Boca Juniors	52.1%	55.4%
14	Cerro Porteño	55.8%	54.3%
15	San Lorenzo	49.1%	53.4%
16	Club San José	49.7%	53.0%
17	The Strongest	42.1%	52.9%
18	Cruzeiro	51.6%	52.0%
19	Palestino	58.2%	51.5%
20	Universidad de Concepción	64.8%	51.1%
21	Emelec	48.4%	50.7%
22	São Paulo	60.6%	50.6%
23	Huracán	41.5%	50.3%
24	Talleres de Córdoba	45.0%	50.1%
25	Delfín	64.3%	49.9%
26	Danubio	53.1%	49.7%
27	Rosario Central	50.8%	49.5%
28	Melgar	33.4%	49.3%
29	Universidad de Chile	63.5%	49.0%
30	Universidad Católica	49.1%	48.7%
31	Internacional	37.0%	46.8%
32	Sporting Cristal	36.9%	46.8%
33	Deportivo Lara	58.5%	46.8%
34	Zamora FC	52.7%	46.3%
35	Independiente Medellín	50.1%	46.1%
36	Peñarol	48.7%	45.3%
37	Jorge Wilstermann	65.7%	44.0%
38	LDU Quito	50.3%	43.8%
39	Caracas FC	47.6%	42.0%
40	Palmeiras	50.9%	41.6%
41	Godoy Cruz	35.2%	41.4%
42	Deportes Tolima	34.3%	41.2%
43	Libertad	49.2%	40.3%
44	Alianza Lima	41.8%	39.9%
45	Nacional	44.2%	39.9%
46	Defensor Sporting Club	42.2%	38.8%
47	Deportivo La Guaira	31.9%	30.9%

## 33. Duelos

Puesto	Equipo	Duelos individuales	Duelos ganados %
1	Independiente Medellín	229	58.5%
2	Flamengo	620	57.4%
3	Barcelona de Guayaquil	287	56.1%
4	Cruzeiro	638	55.0%
5	Libertad	1143	53.1%
6	Boca Juniors	667	52.6%
7	Athletico Paranaense	635	52.6%
8	Olimpia	738	52.3%
9	Palmeiras	652	52.3%
10	Delfín	517	52.2%
11	Atlético Nacional	443	52.1%
12	Atlético Mineiro	1042	51.9%
13	Grêmio	719	51.9%
14	Sporting Cristal	726	51.7%
15	San Lorenzo	646	51.4%
16	Alianza Lima	748	51.3%
17	Talleres de Córdoba	520	51.3%
18	São Paulo	282	51.1%
19	River Plate	789	51.0%
20	Nacional	721	50.9%
21	Peñarol	636	50.9%
22	Universidad de Chile	221	50.7%
23	Deportivo Lara	658	50.2%
24	Internacional	710	50.0%
25	Godoy Cruz	704	50.0%
26	Cerro Porteño	657	49.9%
27	Junior	624	49.4%
28	Universidad Católica	682	49.3%
29	Deportes Tolima	664	49.2%
30	Melgar	1044	48.9%
31	Real Garcilaso	228	48.7%
32	Huracán	751	48.6%
33	LDU Quito	614	48.5%
34	Danubio	169	48.5%
35	Bolívar	217	48.4%
36	Defensor Sporting Club	729	48.3%
37	Deportivo La Guaira	429	48.3%
38	Caracas FC	479	47.4%
39	Emelec	697	46.6%
40	Nacional (Asunción)	253	46.6%
41	Zamora FC	710	46.5%
42	The Strongest	217	46.5%
43	Palestino	1246	46.2%
44	Universidad de Concepción	722	46.0%
45	Jorge Wilstermann	596	45.1%
46	Rosario Central	693	44.9%
47	Club San José	616	43.0%

## 34. Defensa - Remates en contra

Puesto	Equipo	Goles recibidos	Remates al arco Recibidos	Remates recibidos
1	Universidad de Chile	1	7	14
2	Barcelona de Guayaquil	1	2	16
3	São Paulo	2	5	20
4	Independiente Medellín	2	7	22
5	Real Garcilaso	2	6	29
6	Bolívar	6	15	29
6	The Strongest	6	10	29
8	Nacional (Asunción)	5	15	33
9	Atlético Nacional	1	8	35
10	Danubio	5	19	36
11	Talleres de Córdoba	4	12	38
12	Delfín	2	5	39
13	Olimpia	6	16	43
14	River Plate	5	13	52
15	Palmeiras	1	11	58
16	Huracán	9	20	59
17	Grêmio	4	17	63
18	Caracas FC	4	24	66
19	Universidad Católica	11	27	66
20	Cerro Porteño	5	15	67
21	San Lorenzo	2	16	68
22	Godoy Cruz	3	15	70
23	Deportivo La Guaira	3	17	71
24	Cruzeiro	2	21	73
25	Flamengo	5	23	73
26	Internacional	6	20	75
27	Peñarol	5	28	76
28	Nacional	2	16	80
29	LDU Quito	8	28	80
30	Athletico Paranaense	6	26	85
31	Boca Juniors	6	24	86
32	Zamora FC	10	31	89
33	Emelec	5	30	91
34	Junior	8	32	91
35	Deportes Tolima	8	37	94
36	Alianza Lima	12	37	94
37	Deportivo Lara	10	36	96
37	Rosario Central	10	34	96
39	Sporting Cristal	11	32	98
40	Universidad de Concepción	11	37	102
41	Club San José	19	47	103
42	Jorge Wilstermann	14	33	109
43	Atlético Mineiro	14	32	114
44	Defensor Sporting Club	10	41	119
45	Libertad	10	44	133
46	Palestino	12	48	138
47	Melgar	11	37	145

## 35. Defensa - Arco en cero

Puesto	Equipo	Goles recibidos	Partidos con arco en cero
1	Melgar	11	6
2	Palmeiras	1	5
3	Cruzeiro	2	5
4	Nacional	2	4
4	San Lorenzo	2	4
6	Godoy Cruz	3	4
7	Peñarol	5	4
8	Atlético Nacional	1	3
9	River Plate	5	3
10	Athletico Paranaense	6	3
10	Boca Juniors	6	3
10	Internacional	6	3
13	Libertad	10	3
14	Delfín	2	2
15	Deportivo La Guaira	3	2
16	Grêmio	4	2
16	Talleres de Córdoba	4	2
18	Cerro Porteño	5	2
18	Emelec	5	2
18	Flamengo	5	2
21	Olimpia	6	2
22	Deportes Tolima	8	2
22	LDU Quito	8	2
24	Huracán	9	2
25	Sporting Cristal	11	2
26	Palestino	12	2
27	Atlético Mineiro	14	2
28	Barcelona de Guayaquil	1	1
28	Universidad de Chile	1	1
30	São Paulo	2	1
31	Caracas FC	4	1
32	Junior	8	1
33	Defensor Sporting Club	10	1
33	Deportivo Lara	10	1
35	Universidad Católica	11	1
35	Universidad de Concepción	11	1
37	Jorge Wilstermann	14	1
38	Independiente Medellín	2	0
38	Real Garcilaso	2	0
40	Danubio	5	0
40	Nacional (Asunción)	5	0
42	Bolívar	6	0
42	The Strongest	6	0
44	Rosario Central	10	0
44	Zamora FC	10	0
46	Alianza Lima	12	0
47	Club San José	19	0

## 36. Registro disciplinario

Equipo	Total de faltas cometidas	Tarjetas amarillas	Segundas tarjetas amarillas	Rojas directas	Puntos disciplinarios
Palestino	183	31	1	1	288
Melgar	137	27	2	1	236
Atlético Mineiro	127	24	1	0	205
Libertad	133	23	0	0	202
Deportes Tolima	105	19	0	1	168
Emelec	110	17	0	1	167
Rosario Central	110	15	2	0	167
Huracán	108	15	0	1	159
Olimpia	87	21	1	0	156
Alianza Lima	99	16	1	0	153
Universidad Católica	101	17	0	0	152
Nacional	88	20	0	0	148
River Plate	95	15	0	1	146
Junior	94	13	1	1	145
Deportivo Lara	91	16	1	0	145
Club San José	99	13	0	1	144
Universidad de Concepción	87	12	2	1	141
<b>San Lorenzo</b>	<b>90</b>	<b>13</b>	<b>1</b>	<b>1</b>	<b>141</b>
Palmeiras	99	14	0	0	141
Caracas FC	80	18	0	1	140
Internacional	89	15	1	0	140
Zamora FC	89	13	1	0	134
Defensor Sporting Club	83	14	1	0	131
Boca Juniors	88	14	0	0	130
<b>Cerro Porteño</b>	<b>90</b>	<b>11</b>	<b>0</b>	<b>1</b>	<b>129</b>
Athletico Paranaense	86	12	0	1	128
Peñarol	74	14	1	0	122
Sporting Cristal	70	16	0	0	118
Jorge Wilstermann	71	13	0	1	116
Godoy Cruz	72	10	1	1	114
Cruzeiro	71	14	0	0	113
LDU Quito	80	11	0	0	113
Grêmio	70	14	0	0	112
Flamengo	67	9	1	1	106
Delfín	67	7	0	0	88
Talleres de Córdoba	55	10	0	0	85
Deportivo La Guaira	52	8	1	0	82
Atlético Nacional	55	8	0	0	79
Nacional (Asunción)	46	8	0	0	70
Bolívar	23	4	1	3	59
São Paulo	29	5	1	1	56
Barcelona de Guayaquil	36	6	0	0	54
Danubio	29	6	0	0	47
Real Garcilaso	29	3	0	1	44
Universidad de Chile	29	3	0	0	38
The Strongest	21	3	1	0	36
Independiente Medellín	22	4	0	0	34

## 37. Información de los árbitros

Árbitro	Partidos				Faltas	Penales	Tarjetas / Partido	Faltas / Tarjeta
Darío Herrera	1	2	0	0	30	0	2.00	15.00
Daniel Fedorczyk	2	4	2	0	62	0	3.00	10.33
Ángel Arteaga	1	2	1	0	30	1	3.00	10.00
Raúl Orozco	1	3	0	0	29	0	3.00	9.67
Cesar Deischler	1	3	0	0	27	0	3.00	9.00
Arnaldo Samaniego	4	12	0	1	111	0	3.25	8.54
Julio Bascuñán	5	19	0	0	158	0	3.80	8.32
Mario Díaz de Vivar	4	17	0	0	141	4	4.25	8.29
<b>Roberto Tobar</b>	<b>4</b>	<b>13</b>	<b>2</b>	<b>0</b>	<b>112</b>	<b>0</b>	<b>3.75</b>	<b>7.47</b>
Piero Maza	5	14	0	1	112	1	3.00	7.47
Guillermo Guerrero	2	9	0	1	73	1	5.00	7.30
José Argote	3	12	2	0	102	1	4.67	7.29
Roddy Zambrano	3	10	0	1	79	0	3.67	7.18
Victor Hugo Carrillo	6	32	0	1	219	2	5.50	6.64
Wagner Do Nascimento Magalhaes	1	3	1	0	26	0	4.00	6.50
Jesús Valenzuela	5	23	0	0	149	3	4.60	6.48
Nicolás Gallo Barragán	2	10	0	0	63	1	5.00	6.30
Gery Vargas	5	21	1	0	132	3	4.40	6.00
Facundo Tello	2	8	0	0	48	0	4.00	6.00
Alexis Herrera	7	32	0	1	197	1	4.71	5.97
Wilton Pereira Sampaio	3	13	0	2	87	0	5.00	5.80
Carlos Mario Herrera Bernal	1	4	0	0	23	1	4.00	5.75
Ricardo Marques Ribeiro	1	7	0	0	40	0	7.00	5.71
Néstor Fabián Pitana	5	21	0	0	119	0	4.20	5.67
Fernando Rapallini	3	15	0	0	83	0	5.00	5.53
Anderson Daronco	3	12	1	0	68	1	4.33	5.23
Mauro Vigliano	2	7	1	1	47	0	4.50	5.22
Wilmar Alexander Roldán Pérez	6	30	2	0	167	2	5.33	5.22
Juan Soto Arévalo	1	5	0	0	25	0	5.00	5.00
Raphael Claus	2	10	0	0	50	0	5.00	5.00
Carlos Orbe Ruíz	5	26	3	1	148	0	6.00	4.93
Germán Delfino	3	15	0	0	74	3	5.00	4.93
Andrés José Rojas Noguera	6	36	1	2	192	1	6.50	4.92
Patricio Loustau	2	13	0	1	68	2	7.00	4.86
Eber Aquino	3	17	2	1	88	0	6.67	4.40
Leodán González	4	31	3	2	153	1	9.00	4.25
Esteban Ostojich	5	42	0	2	181	2	8.80	4.11
Braulio da Silva Machado	1	6	1	0	27	0	7.00	3.86
Diego Mirko Haro	4	31	0	3	120	3	8.50	3.53
Fernando Espinoza	1	10	0	0	31	0	10.00	3.10
Luiz Flavio de Oliveira	1	9	0	0	25	0	9.00	2.78
<b>Total</b>	<b>126</b>	<b>609</b>	<b>23</b>	<b>21</b>	<b>3716</b>	<b>34</b>	<b>5.18</b>	<b>5.69</b>

### 38. Top 20 jugadores - Goles

Puesto	Jugador	Equipo	Goles
1	Adrián Martínez	Libertad	6
1	Marco Ruben	Athletico Paranaense	6
3	Patricio Rubio	Universidad de Concepción	5
3	Ricardo Oliveira	Atlético Mineiro	5
5	Brayan Angulo	Emelec	4
5	Cristian Palacios	Sporting Cristal	4
5	Fred	Cruzeiro	4
5	Gustavo Scarpa	Palmeiras	4
5	Marco Pérez	Deportes Tolima	4
5	Óscar Cardozo	Libertad	4
11	Anderson Julio	LDU Quito	3
11	Carlos Garcés	Delfín	3
11	Carlos Saucedo	Club San José	3
11	Darío Benedetto	Boca Juniors	3
11	Everton	Grêmio	3
11	Everton Ribeiro	Flamengo	3
11	Gonzalo Bergessio	Nacional	3
11	Lucas Viatri	Peñarol	3
11	Mauro Zárate	Boca Juniors	3
11	Nicolás López	Internacional	3

### 39. Top 20 jugadores - Goles y asistencias

Puesto	Jugador	Equipo	Goles	Asistencias	Goles + Asistencias
1	Adrián Martínez	Libertad	6	1	7
2	Marco Ruben	Athletico Paranaense	6	0	6
2	Ricardo Oliveira	Atlético Mineiro	5	1	6
2	Fred	Cruzeiro	4	2	6
2	Nicolás López	Internacional	3	3	6
6	Patricio Rubio	Universidad de Concepción	5	0	5
6	Gustavo Scarpa	Palmeiras	4	1	5
6	Marco Pérez	Deportes Tolima	4	1	5
6	Óscar Cardozo	Libertad	4	1	5
6	Néstor Camacho	Olimpia	3	2	5
6	Rafael Sóbis	Internacional	3	2	5
6	Bruno Henrique	Flamengo	1	4	5
13	Brayan Angulo	Emelec	4	0	4
13	Cristian Palacios	Sporting Cristal	4	0	4
13	Carlos Garcés	Delfín	3	1	4
13	Carlos Saucedo	Club San José	3	1	4
13	Darío Benedetto	Boca Juniors	3	1	4
13	Everton	Grêmio	3	1	4
13	Everton Ribeiro	Flamengo	3	1	4
13	Lucas Viatri	Peñarol	3	1	4

## 40. Top 20 jugadores - Asistencias y chances creadas

Puesto	Jugador	Equipo	Chances creadas	Asistencias
1	Joel Sánchez	Melgar	23	4
2	Bruno Henrique	Flamengo	7	4
3	Juan Cazares	Atlético Mineiro	29	3
4	Nicolás López	Internacional	9	3
5	Ricardo Manuel Cardoso Martins	Caracas FC	7	3
6	Alan Benítez	Libertad	5	3
7	Dudu	Palmeiras	20	2
8	Bruno Guimarães	Athletico Paranaense	17	2
9	Alejandro Silva	Olimpia	16	2
10	César Cortés	Palestino	15	2
10	Nikão	Athletico Paranaense	15	2
12	Luan	Atlético Mineiro	14	2
13	Javier Sanguinetti	Club San José	13	2
14	Ignacio Fernández	River Plate	11	2
14	Patric	Atlético Mineiro	11	2
16	Lucas Hernández	Peñarol	10	2
16	Marquinhos Gabriel	Cruzeiro	10	2
16	Néstor Camacho	Olimpia	10	2
19	Jorge Recalde	Libertad	9	2
19	Rafael Carrascal	Deportes Tolima	9	2

## 41. Top 20 jugadores - Remates

Puesto	Jugador	Equipo	Remates al arco	Remates afuera	Remates bloqueados	Remates totales
1	Ricardo Oliveira	Atlético Mineiro	17	14	5	36
2	Bernardo Cuesta	Melgar	10	17	7	34
3	Marco Pérez	Deportes Tolima	9	19	5	33
4	Juan Cazares	Atlético Mineiro	8	15	9	32
5	Darío Benedetto	Boca Juniors	9	11	4	24
6	Serginho	Jorge Wilstermann	7	12	5	24
7	Luan	Atlético Mineiro	4	11	9	24
8	Adrián Martínez	Libertad	9	10	4	23
9	Emanuel Herrera	Sporting Cristal	7	10	6	23
10	Joel Sánchez	Melgar	5	9	9	23
11	Óscar Cardozo	Libertad	13	6	3	22
12	Lucas Pratto	River Plate	7	11	4	22
13	Nicolás López	Internacional	9	7	5	21
14	Luis Jiménez	Palestino	5	11	5	21
15	Everton	Grêmio	11	7	2	20
16	Juan Lucero	Godoy Cruz	7	8	5	20
17	Rony	Athletico Paranaense	10	5	4	19
18	Javier Sanguinetti	Club San José	9	5	5	19
19	Jean Pyerre	Grêmio	8	8	3	19
20	Sergio López	Delfín	3	11	5	19



## 42. Top 20 jugadores - Duelos individuales

Puesto	Jugador	Equipo	Duelos individuales	Duelos ganados %
1	Walter Kannemann	Grêmio	71	73.2%
2	Geromel	Grêmio	59	72.9%
3	Bruno Guimarães	Athletico Paranaense	61	68.9%
4	Sergio Aquino	Libertad	63	68.3%
5	Víctor Cantillo	Junior	75	68.0%
6	Tomás Costa	Alianza Lima	49	67.3%
7	Deyverson	Palmeiras	76	65.8%
8	Réver	Atlético Mineiro	81	65.4%
9	Nicolás Correa	Defensor Sporting Club	60	65.0%
10	Rodrigo Caio	Flamengo	57	64.9%
11	Bruno Henrique	Flamengo	82	64.6%
12	Iván Marcone	Boca Juniors	50	64.0%
13	Rodrigo Moledo	Internacional	69	63.8%
14	Marquinhos Gabriel	Cruzeiro	55	63.6%
15	Rodrigo Dourado	Internacional	57	63.2%
16	Tomás Pochettino	Talleres de Córdoba	65	63.1%
17	Juan Ramírez	Talleres de Córdoba	64	62.5%
18	Fabián Rinaudo	Rosario Central	48	62.5%
18	Javier Pinola	River Plate	48	62.5%
20	Antonio Bareiro	Libertad	178	62.4%

## 43. Top 20 jugadores - Pases en campo rival

Puesto	Jugador	Equipo	Precisión	Pases
1	Joel Sánchez	Melgar	77.7%	382
2	Víctor Cantillo	Junior	89.1%	329
3	Fábio Santos	Atlético Mineiro	75.7%	304
4	Luan	Atlético Mineiro	78.5%	297
5	Carlos Agustín Farias	Palestino	74.3%	296
6	Alexis Arias	Melgar	71.9%	292
7	Juan Cazares	Atlético Mineiro	79.9%	278
8	César Cortés	Palestino	71.2%	267
9	Maicon	Grêmio	92.3%	260
10	Elías	Atlético Mineiro	85.6%	257
11	Enzo Pérez	River Plate	87.4%	254
12	Ignacio Fernández	River Plate	77.0%	235
13	Luis Jiménez	Palestino	76.5%	226
14	Everton Ribeiro	Flamengo	76.3%	224
15	Luciano Aued	Universidad Católica	75.3%	219
16	Leonardo Gomes	Grêmio	78.4%	218
17	Adilson	Atlético Mineiro	86.1%	216
18	Diego	Flamengo	80.5%	210
19	Federico Carrizo	Cerro Porteño	81.8%	209
20	Nahitan Nández	Boca Juniors	84.7%	202

## 44. Arqueros - Atajadas / Tiros

Puesto	Arquero	Equipo	Error que termina en gol	Chances claras atajadas	Goles recibidos	Atajadas	% Atajadas
1	Weverton	Palmeiras	0	2	1	11	90.9%
2	Fábio	Cruzeiro	0	5	2	18	90.0%
3	Fernando Monetti	San Lorenzo	1	2	2	14	87.5%
4	José Cuadrado	Atlético Nacional	0	0	1	7	87.5%
5	Esteban Dreer	Emelec	0	5	5	25	83.3%
6	Alain Baroja	Caracas FC	0	0	4	18	81.8%
7	Mario Santilli	Deportivo La Guaira	0	3	3	14	81.3%
8	Kevin Dawson	Peñarol	0	6	5	21	80.8%
9	Roberto Ramírez	Godoy Cruz	0	4	3	13	80.0%
10	Álvaro Montero	Deportes Tolima	0	3	8	29	78.4%
11	Santos	Athletico Paranaense	0	2	6	20	76.9%
12	Martín Silva	Libertad	0	2	10	33	76.7%
13	Paulo Victor	Grêmio	0	3	4	13	76.5%
14	Diego Alves	Flamengo	0	3	5	17	76.2%
15	Ignacio González	Palestino	2	8	12	37	75.0%
16	Gastón Rodríguez	Defensor Sporting Club	0	3	10	30	75.0%
17	Sebastián Viera	Junior	0	6	8	25	75.0%
18	Esteban Andrada	Boca Juniors	1	1	6	17	73.9%
19	Franco Armani	River Plate	0	1	3	8	72.7%
20	Carlos Salazar	Deportivo Lara	0	2	10	26	72.2%
21	Adrián Gabbarini	LDU Quito	0	2	8	20	71.4%
22	Jeremías Ledesma	Rosario Central	0	3	10	24	70.6%
23	Cristian Muñoz	Universidad de Concepción	0	1	11	26	69.4%
24	Marcelo Lomba	Internacional	1	2	6	14	68.4%
25	Pedro Gallese	Alianza Lima	1	3	12	25	67.6%
26	Carlos Cáceda	Melgar	1	6	11	24	67.6%
27	Joel Graterol	Zamora FC	1	3	10	20	66.7%
28	Guido Herrera	Talleres de Córdoba	0	3	4	8	66.7%
29	Patricio Álvarez	Sporting Cristal	0	2	11	21	65.6%
30	Alfredo Aguilar	Olimpia	0	0	6	10	62.5%
31	Pedro Ortíz	Delfín	0	1	2	3	60.0%
32	Carlos Lampe	Club San José	0	8	19	28	59.6%
33	Matías Dituto	Universidad Católica	0	1	11	16	59.3%
34	Arnaldo Giménez	Jorge Wilstermann	1	2	14	21	57.6%
35	Antony Silva	Huracán	0	1	7	9	56.3%
36	Victor	Atlético Mineiro	2	3	13	15	53.6%

## 45. Penales - San Lorenzo

Fecha del partido	Equipo Rival	Local / Visitante	Jugador	Minuto	Resultado	Ubicación
-------------------	--------------	-------------------	---------	--------	-----------	-----------

## 46. Penales - Cerro Porteño

Fecha del partido	Equipo Rival	Local / Visitante	Jugador	Minuto	Resultado	Ubicación
-------------------	--------------	-------------------	---------	--------	-----------	-----------

## 47. Penales en contra - San Lorenzo

Fecha del partido	Equipo Rival	Local / Visitante	Arquero	Jugador	Minuto	Resultado	Ubicación
-------------------	--------------	-------------------	---------	---------	--------	-----------	-----------

## 48. Penales en contra - Cerro Porteño

Fecha del partido	Equipo Rival	Local / Visitante	Arquero	Jugador	Minuto	Resultado	Ubicación
2019-04-25	Zamora FC	V	Juan Carrizo	Ignacio González	45+1	Gol	Izquierda, abajo